

感染症月報

相模原市感染症情報センター

■ 総評(Review)

★性感染症について

性器クラミジア感染症

定点あたりの報告数は、男性0.0人(前月2.0人)、女性0.67人(前月1.0人)で前月と比較して男性、女性ともに減少しました。

性器ヘルペスウイルス感染症

定点あたりの報告数は、男性0.0人(前月1.0人)、女性0.0人(前月0.2人)で前月と比較して男性、女性ともに減少しました。

尖圭コンジローマ

定点あたりの報告数は、男性0.0人(前月0.0人)、女性0.0人(前月0.2人)で前月と比較して男性で増減なく、女性で減少しました。

淋菌感染症

定点あたりの報告数は、男性0.0人(前月0.6人)、女性0.33人(前月0.2人)で前月と比較して男性で減少し、女性で増加しました。

★薬剤耐性菌感染症について

ペニシリン耐性肺炎球菌感染症

定点あたりの報告数は、0.0人(前月0.0人)で前月と比較して増減ありません。

メチシリン耐性黄色ブドウ球菌感染症

定点あたりの報告数は、0.1人(前月0.0人)で前月と増加しました。

薬剤耐性緑膿菌感染症

定点あたりの報告数は、0.0人(前月0.0人)で前月と比較して増減ありません。

■ **定点把握感染症(月単位報告)性感染症**
SENTINEL-REPORTING DISEASES (Monthly)-Sexually transmitted disease (STD)

相模原市・過去5ヶ月の平均値に対する定点当たり報告数の増減

Comparison with the average number of cases per sentinels in the past 5 months(Sagamihara)

疾病名 Diseases	性別:sex	10月 Oct.	11月 Nov.	12月 Dec.	1月 Jan.	2月 Feb.	3月 Mar.	平均 Avg.	対平均 Mar.-Avg.	対前週 Mar.-Feb.
性器クラミジア感染症 Genital chlamydial infection	男性:M	3.00	3.20	3.00	2.20	2.00	0.00	2.68	-2.68	-2.00
	女性:F	1.00	0.60	1.20	0.60	1.00	0.67	0.88	-0.21	-0.33
性器ヘルペスウイルス感染症 Genital herpes	男性:M	1.40	1.60	1.60	1.20	1.00	0.00	1.36	-1.36	-1.00
	女性:F	0.20	0.40	0.00	0.00	0.20	0.00	0.16	-0.16	-0.20
尖圭コンジローマ Condyloma acuminatum	男性:M	0.20	0.00	0.20	0.40	0.00	0.00	0.16	-0.16	0.00
	女性:F	0.00	0.40	0.80	0.40	0.20	0.00	0.36	-0.36	-0.20
淋菌感染症 Gonorrhea	男性:M	0.40	0.80	0.80	1.20	0.60	0.00	0.76	-0.76	-0.60
	女性:F	0.00	0.00	0.20	0.00	0.20	0.33	0.08	0.25	0.13

■ **定点把握感染症(月単位報告)薬剤耐性菌感染症**
SENTINEL-REPORTING DISEASES (Monthly)-Antimicrobial resistance (AMR)

相模原市・過去5ヶ月の平均値に対する定点当たり報告数の増減

Comparison with the average number of cases per sentinels in the past 5 months(Sagamihara)

疾病名 Diseases	性別:sex	10月 Oct.	11月 Nov.	12月 Dec.	1月 Jan.	2月 Feb.	3月 Mar.	平均 Avg.	対平均 Mar.-Avg.	対前週 Mar.-Feb.
ペニシリン耐性肺炎球菌感染症 PRSP infection	男性:M	0.00	0.00	0.00	0.00	0.00	0.00	0.00	0.00	0.00
	女性:F	0.00	0.00	0.00	0.00	0.00	0.00	0.00	0.00	0.00
メチシリン耐性黄色ブドウ球菌感染症 MRSA infection	男性:M	1.00	0.00	0.00	0.00	0.00	0.00	0.20	-0.20	0.00
	女性:F	2.00	0.00	1.00	0.00	0.00	1.00	0.60	0.40	1.00
薬剤耐性緑膿菌感染症 MDRP infection	男性:M	0.00	0.00	0.00	0.00	0.00	0.00	0.00	0.00	0.00
	女性:F	0.00	0.00	0.00	0.00	0.00	0.00	0.00	0.00	0.00

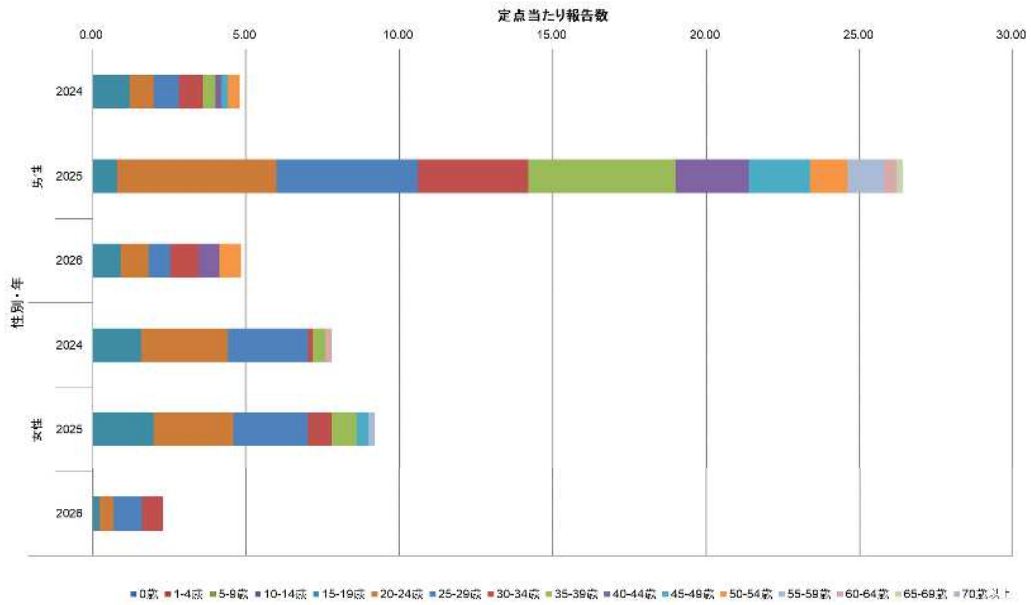
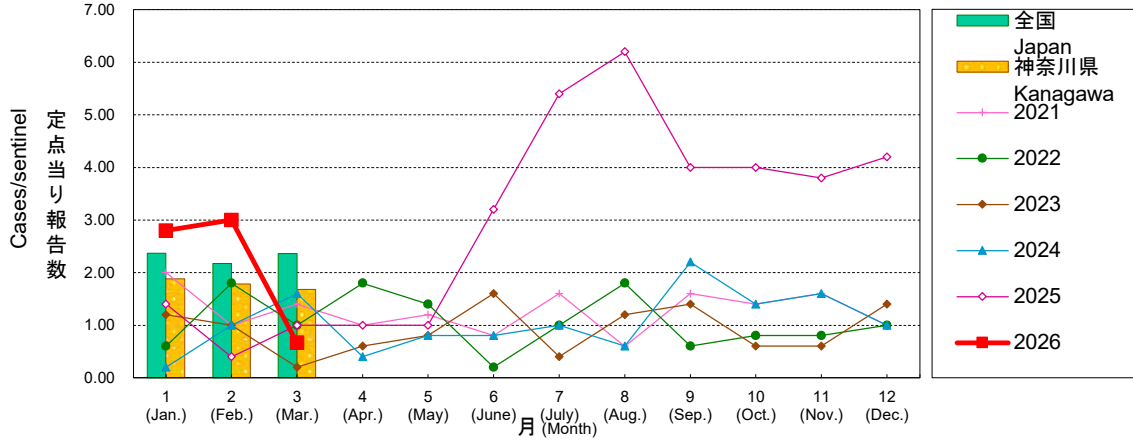
■ グラフ総覧(2026年3月)
Disease trend graph (March 2026)

相模原市 定点当り報告数グラフ

Disease Trend Graph (monthly reported cases per sentinel in comparison),Sagamihara

性器クラミジア感染症(総数)

Genital chlamydial infection(Total)



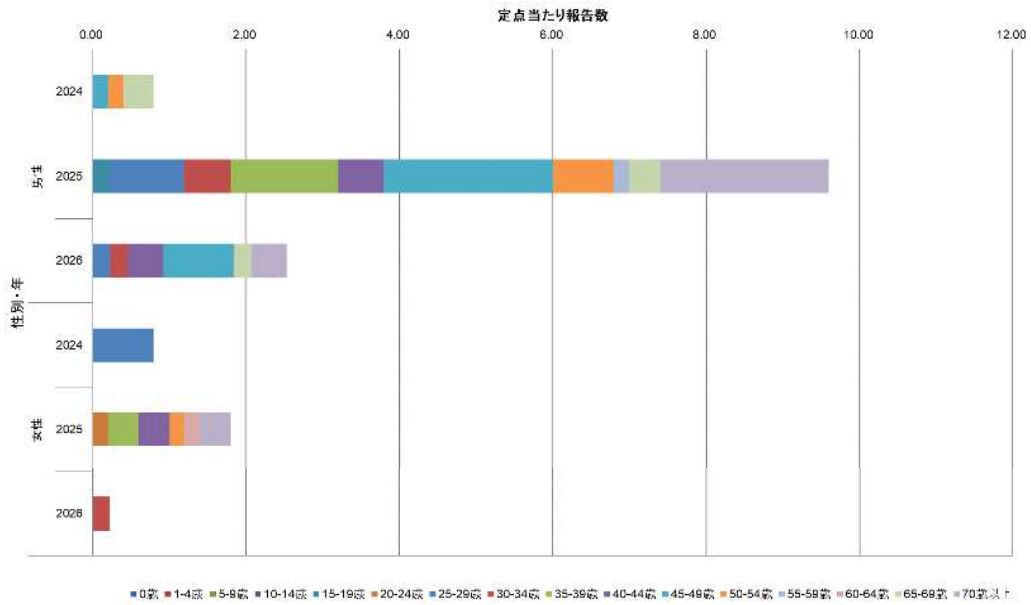
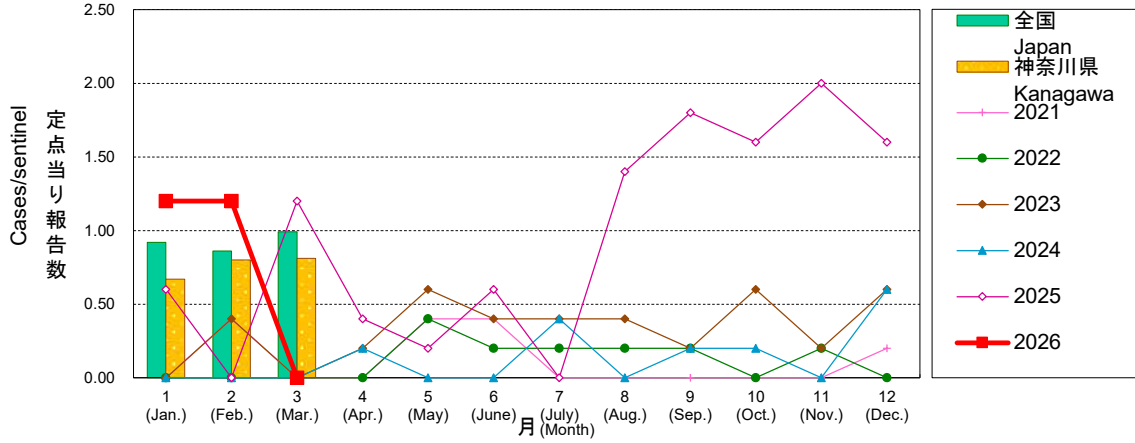
性別・年別・年齢群別定点当り報告数・性器クラミジア感染症(相模原市)

相模原市 定点当り報告数グラフ

Disease Trend Graph (monthly reported cases per sentinel in comparison),Sagamihara

性器ヘルペスウイルス感染症(総数)

Genital herpes(Total)



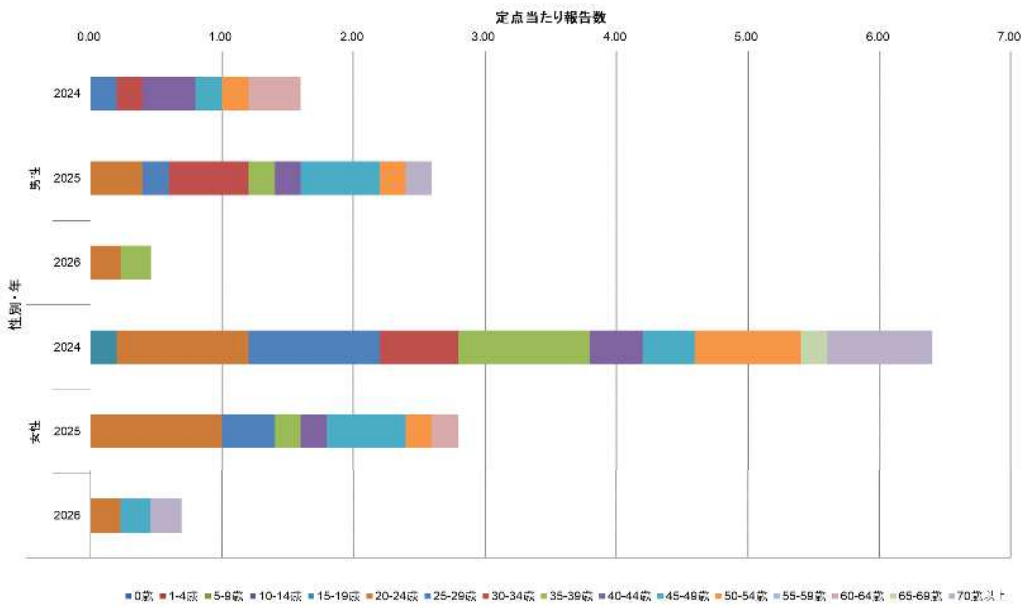
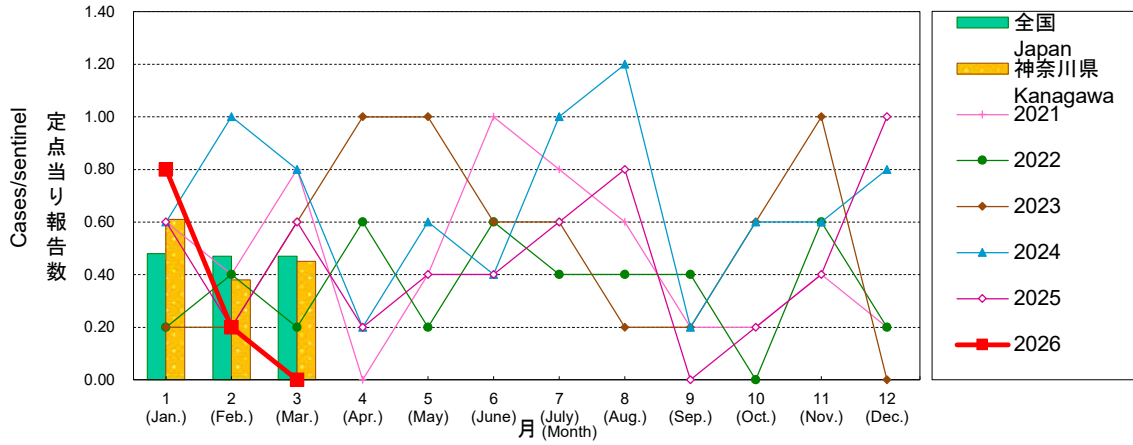
性別・年齢・年齢群別定点当り報告数 - 性器ヘルペスウイルス感染症(相模原市)

相模原市 定点当り報告数グラフ

Disease Trend Graph (monthly reported cases per sentinel in comparison),Sagami-hara

尖圭コンジローマ(総数)

Condyloma acuminatum(Total)



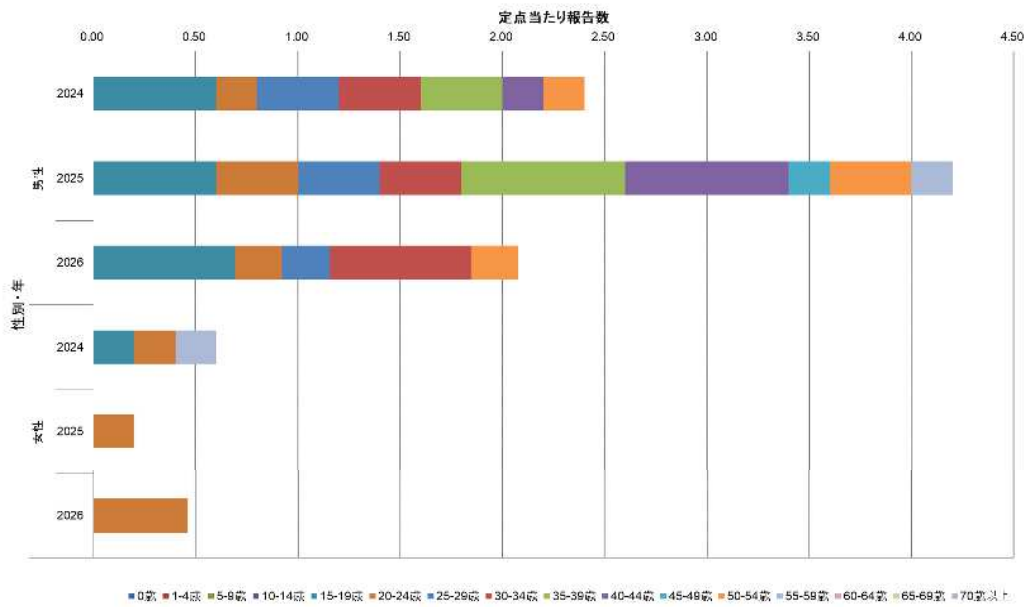
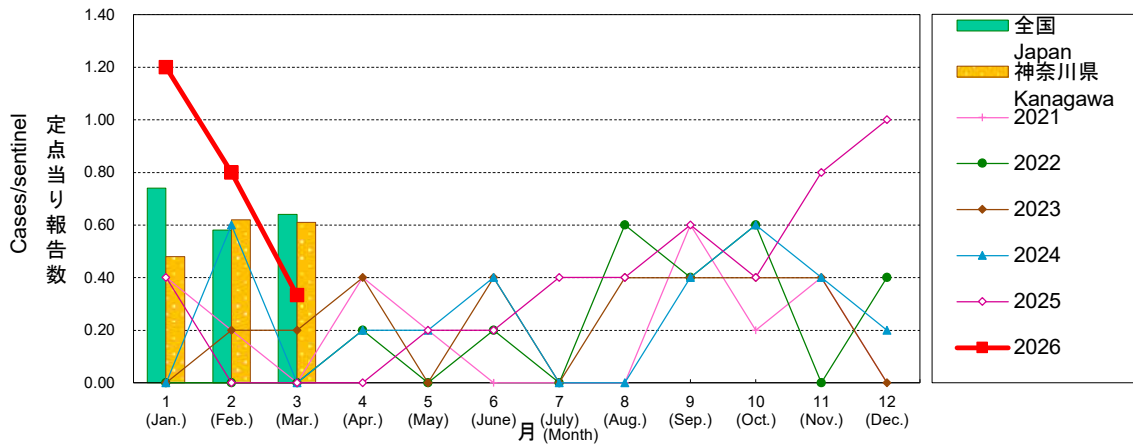
性別・年齢群別定点当り報告数 - 尖圭コンジローマ(相模原市)

相模原市 定点当り報告数グラフ

Disease Trend Graph (monthly reported cases per sentinel in comparison),Sagamihara

淋菌感染症(総数)

Gonorrhea(Total)

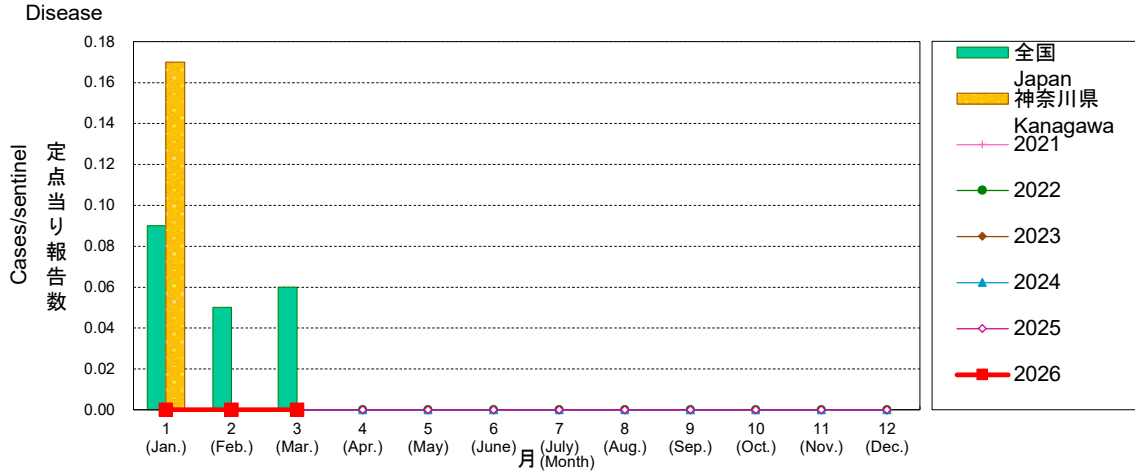


性別・年別・年齢群別定点当り報告数 - 淋菌感染症(相模原市)

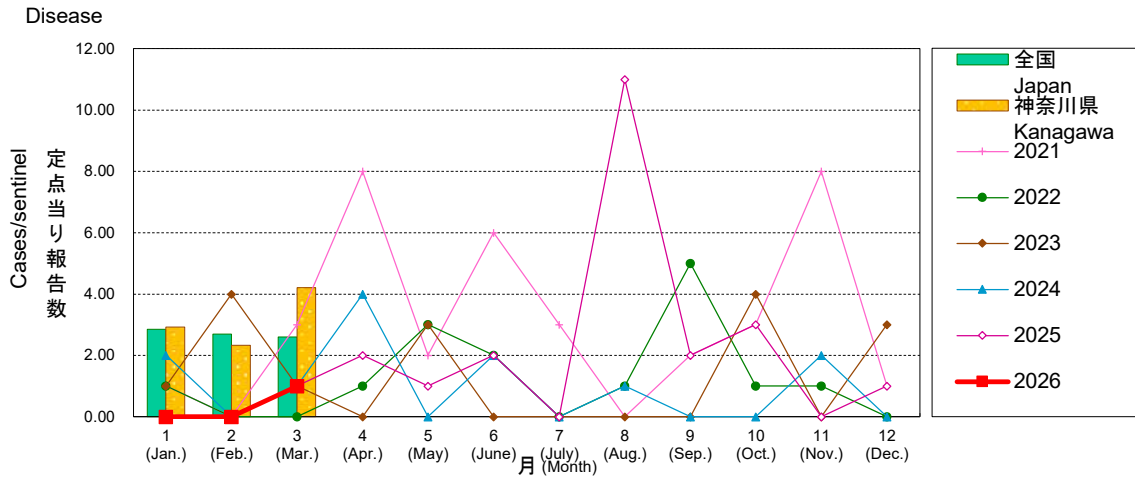
相模原市 定点当り報告数グラフ

Disease Trend Graph (monthly reported cases per sentinel in comparison),Sagami-hara

ペニシリン耐性肺炎球菌感染症



メチシリン耐性黄色ブドウ球菌感染症



薬剤耐性緑膿菌感染症

