

子育てと住みやすい環境づくりに関する
アンケート調査

報 告 書

平成28年3月

相模原市 緑区役所

調査の概要

1. 調査の目的	3
2. 調査の項目	3
3. 調査の設計	3
4. 回収結果	4
5. この報告書の見方	4

調査結果

1. 家族の状況	
(1) 同居家族	7
(2) 働いている家族	9
(3) 調査票の記入者	11
2. 子育ての環境	
(1) 子育てに関わっている人	12
(2) 子育てをして良かったこと、うれしかったこと	14
(3) 子育てをしていて困ること	17
(4) 子どもをたくさん育てるために必要な環境	20
(5) 子育てする上で気軽に相談できる人、相談できる場所	23
(5-1) 気軽に相談できる先	25
(6) 子育てをしている人同士が仲良くなるために必要なもの	28
(7) 現在の子育て環境	31
(7-1) 子育てしやすい環境にあると思う理由	33
(7-2) 子育てしやすい環境にないと思う理由	36
3. 定住性	
(1) 居住年数	39
(2) 定住意向	41
(2-1) 住みたいと思う理由	43
(2-2) 住みたくないと思う理由	46
4. 地域活動	
(1) 地域活動への参加状況	49
(1-1) 参加している地域活動	51
(1-2) 地域活動に参加している理由	54
(1-3) 地域活動に参加していない理由	57
(2) 参加してみたい地域活動	60
(3) 地域の方にしてほしいと思うこと	63
(4) 地域に貢献できること	68
5. 自由意見	
(1) 自由意見	71
調査票	77

調査の概要

調査の概要

1. 調査の目的

少子高齢化の進展や今後の人口減少を見据え、地域コミュニティの維持・強化を図るため、子育て世代のニーズや地域との関わりの状況を把握し、子育て世代のコミュニティづくり、子育て支援を通じた魅力ある地域づくりのための基礎資料として活用する。

2. 調査の項目

- (1) 家族の状況
- (2) 子育て環境
- (3) 定住性
- (4) 地域活動

3. 調査の設計

- (1) 調査地域 相模原市緑区全域
- (2) 調査対象 次の小学1～3年生及び就学前児童（年中・年長児、3歳6か月児）を持つ保護者

地区名	調査対象区分
橋本地区	橋本小学校、二本松小学校、相原保育園、3歳6か月児
大沢地区	大沢小学校、大沢保育園、3歳6か月児
城山地区	広陵小学校、広田小学校、城山中央保育園、城山幼稚園、3歳6か月児
津久井地区	串川小学校、津久井中央小学校、津久井中央保育園、3歳6か月児
相模湖地区	桂北小学校、千木良小学校、相模湖こども園、3歳6か月児
藤野地区	藤野小学校、藤野南小学校、シュタイナー学園初等部、日連保育園、ふじの幼稚園、3歳6か月児

- (3) 標本数 2,455人
- (4) 調査方法 小学生・園児については各施設からの手渡しによる配布、3歳6か月児については健診日に配布
- (5) 調査期間 平成27年11月30日～平成28年1月31日

4. 回収結果

調査対象区分

上段：件数
下段：%

小学校（計）	橋本小学校	二本松小学校	大沢小学校	広陵小学校	広田小学校	串川小学校	津久井中央小学校	桂北小学校	千木良小学校	藤野小学校	藤野南小学校	シユタイナー学園				
	1,028 84.2	242 19.8	158 12.9	255 20.9	64 5.2	83 6.8	40 3.3	46 3.8	21 1.7	19 1.6	56 4.6	14 1.1	30 2.5			
・保育園・こども園（計）	相原保育園	大沢保育園	城山中央保育園	津久井中央保育園	日連保育園	相模湖こども園	城山幼稚園	ふじの幼稚園	3歳6か月児（計）	橋本地区3歳6か月児	大沢地区3歳6か月児	城山地区3歳6か月児	津久井地区3歳6か月児	相模湖地区3歳6か月児	藤野地区3歳6か月児	計
	127 10.4	19 1.6	24 2.0	19 1.6	9 0.7	8 0.7	13 1.1	22 1.8	13 1.1	66 5.4	32 2.6	18 1.5	10 0.8	6 0.5	-	

地区

上段：件数
下段：%

橋本地区	大沢地区	城山地区	津久井地区	相模湖地区	藤野地区	計
451 36.9	297 24.3	198 16.2	101 8.3	53 4.3	121 9.9	1,221 100.0

5. この報告書の見方

- (1) 集計は小数第2位を四捨五入して算出した。したがって、回答率を合計しても100%にならず、1%の範囲で増減することがある。
- (2) 回答の比率(%)は、その設問の回答者数を基数nとして算出した。したがって、複数回答の設問は、すべての比率を合計すると100%を超えることがある。
- (3) クロス集計の図表では、分析軸となる質問に無回答だった人については掲載していない。そのため、各層のnの合計が総数とは一致しない場合がある。
- (4) 回答者数が10に満たないものについては、図示するに留め、この報告書の中では特に取りあげていない場合がある。

調查結果

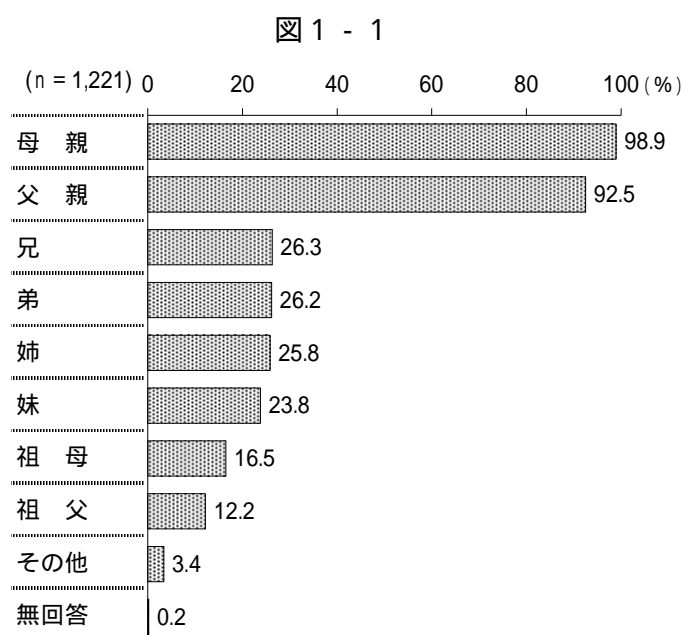
調査結果

1. 家族の状況

(1) 同居家族

「母親」と「父親」が9割台

問1 お子さんと一緒に住んでいるのはどなたですか。お子さんから見た関係でお答えください。(あてはまるものすべてに)



子どもと一緒に住んでいるのは誰か聞いたところ、「母親」(98.9%)と「父親」(92.5%)が9割台と高く、次いで「兄」(26.3%)、「弟」(26.2%)、「姉」(25.8%)と続いている。(図1 - 1)

地区別でみると、橋本地区では「祖母」(7.8%)と「祖父」(6.2%)が他の地区と比較して低くなっている。また、藤野地区では「祖母」(28.1%)が約3割と高くなっている。(図1 - 2)

図1 - 2 同居家族(地区別)

	回答件数	母親	父親	兄	弟	姉	妹	祖母	祖父	その他	無回答
全 体	1,221	98.9	92.5	26.3	26.2	25.8	23.8	16.5	12.2	3.4	0.2
【地区別】											
橋本地区	451	99.8	92.9	26.2	26.2	24.4	20.4	7.8	6.2	2.9	0.2
大沢地区	297	98.3	92.6	25.3	24.2	27.6	25.6	17.8	12.8	3.7	-
城山地区	198	97.5	92.9	28.8	23.7	26.3	25.8	21.7	16.2	2.5	0.5
津久井地区	101	100.0	94.1	25.7	33.7	32.7	22.8	23.8	12.9	3.0	-
相模湖地区	53	98.1	86.8	18.9	20.8	30.2	22.6	22.6	22.6	7.5	-
藤野地区	121	98.3	91.7	28.9	31.4	18.2	30.6	28.1	21.5	5.0	-

調査対象区分別でみると、“3歳6か月児（計）”では「父親」（98.5%）が全数近くと高くなっている。また、“保育園・こども園・幼稚園（計）”では「祖母」（23.6%）と「祖父」（22.0%）が2割を超えて高くなっている。（図1-3）

図1-3 同居家族（調査対象区分別）

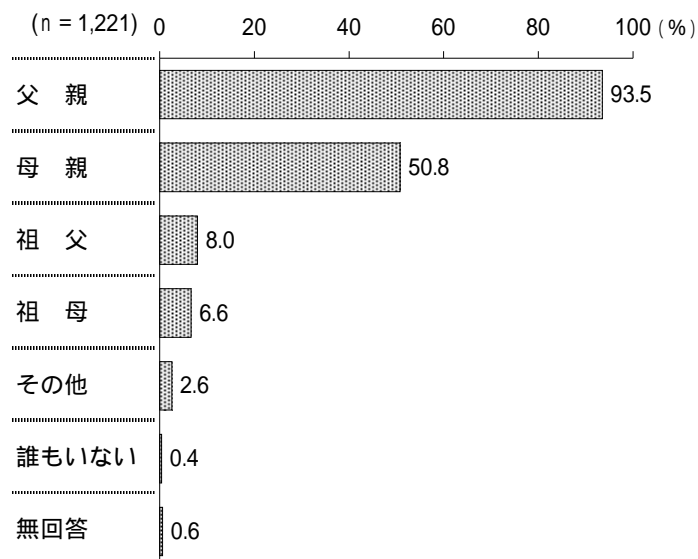
	回答件数	母親	父親	兄	弟	姉	妹	祖母	祖父	その他	無回答
全 体	1,221	98.9	92.5	26.3	26.2	25.8	23.8	16.5	12.2	3.4	0.2
【調査対象区分別】											
小学校（計）	1,028	98.7	92.9	25.1	27.5	25.9	24.4	15.6	10.8	3.0	0.2
橋本小学校	242	100.0	95.5	25.2	24.8	22.7	19.4	6.6	4.5	0.8	-
二本松小学校	158	99.4	89.9	27.8	27.8	25.3	20.3	8.2	5.7	4.4	0.6
大沢小学校	255	98.0	91.8	24.7	25.1	28.2	26.7	17.3	12.5	3.9	-
広陵小学校	64	98.4	96.9	21.9	26.6	29.7	26.6	18.8	14.1	-	-
広田小学校	83	96.4	92.8	26.5	25.3	26.5	31.3	22.9	14.5	1.2	1.2
串川小学校	40	100.0	97.5	27.5	30.0	47.5	30.0	25.0	10.0	2.5	-
津久井中央小学校	46	100.0	93.5	21.7	43.5	19.6	23.9	26.1	13.0	4.3	-
桂北小学校	21	100.0	90.5	23.8	19.0	33.3	19.0	23.8	28.6	4.8	-
千木良小学校	19	94.7	84.2	15.8	36.8	31.6	26.3	21.1	15.8	15.8	-
藤野小学校	56	96.4	92.9	26.8	33.9	19.6	32.1	35.7	28.6	1.8	-
藤野南小学校	14	100.0	85.7	42.9	57.1	14.3	42.9	28.6	21.4	14.3	-
シュタイナー学園	30	100.0	93.3	13.3	23.3	13.3	16.7	3.3	-	3.3	-
保育園・こども園・幼稚園(計)	127	99.2	86.6	37.8	17.3	24.4	21.3	23.6	22.0	6.3	-
相原保育園	19	100.0	78.9	36.8	36.8	21.1	21.1	15.8	15.8	5.3	-
大沢保育園	24	100.0	95.8	33.3	12.5	33.3	20.8	20.8	16.7	4.2	-
城山中央保育園	19	94.7	78.9	26.3	26.3	31.6	10.5	31.6	31.6	10.5	-
津久井中央保育園	9	100.0	77.8	33.3	11.1	22.2	-	11.1	22.2	-	-
日連保育園	8	100.0	87.5	50.0	-	25.0	37.5	50.0	37.5	12.5	-
相模湖こども園	13	100.0	84.6	15.4	-	23.1	23.1	23.1	23.1	-	-
城山幼稚園	22	100.0	90.9	59.1	9.1	13.6	22.7	13.6	13.6	9.1	-
ふじの幼稚園	13	100.0	92.3	46.2	30.8	23.1	38.5	38.5	30.8	7.7	-
3歳6か月児（計）	66	100.0	98.5	22.7	22.7	27.3	19.7	16.7	15.2	4.5	-
橋本地区 3歳6か月児	32	100.0	96.9	18.8	21.9	34.4	28.1	9.4	15.6	9.4	-
大沢地区 3歳6か月児	18	100.0	100.0	22.2	27.8	11.1	16.7	22.2	11.1	-	-
城山地区 3歳6か月児	10	100.0	100.0	30.0	20.0	20.0	10.0	30.0	20.0	-	-
津久井地区 3歳6か月児	6	100.0	100.0	33.3	16.7	50.0	-	16.7	16.7	-	-

(2) 働いている家族

「父親」が9割を超える

問2 働いている方(週4日以上)はどなたですか。お子さんから見た関係でお答えください。(あてはまるものすべてに)

図1 - 4



働いている方を聞いたところ、「父親」(93.5%)が9割を超えて最も高く、次いで「母親」(50.8%)、「祖父」(8.0%)、「祖母」(6.6%)と続いている。(図1 - 4)

地区別でみると、「母親」は相模湖地区(62.3%)で6割を超えて高くなっている。(図1 - 5)

図1 - 5 働いている家族(地区別)

	回答件数	父親	母親	祖父	祖母	その他	誰もいない	無回答
全体	1,221	93.5	50.8	8.0	6.6	2.6	0.4	0.6
【地区別】								
橋本地区	451	94.0	50.6	4.9	4.4	2.0	0.4	0.7
大沢地区	297	92.6	52.5	8.4	7.7	3.0	0.3	1.0
城山地区	198	94.4	47.0	8.1	8.1	2.0	0.5	0.5
津久井地区	101	94.1	57.4	12.9	6.9	5.0	-	-
相模湖地区	53	92.5	62.3	17.0	13.2	3.8	-	-
藤野地区	121	92.6	43.0	10.7	6.6	2.5	0.8	-

調査対象区分別で見ると、「母親」は“保育園・こども園・幼稚園（計）”（66.9％）で7割近くと高くなっている。（図1 - 6）

図1 - 6 働いている家族（調査対象区分別）

	回答件数	父親	母親	祖父	祖母	その他	誰もいない	無回答
全体	1,221	93.5	50.8	8.0	6.6	2.6	0.4	0.6
【調査対象区分別】								
小学校（計）	1,028	93.9	49.1	6.5	5.4	2.6	0.4	0.6
橋本小学校	242	96.3	49.6	4.5	5.0	0.4	0.4	0.4
二本松小学校	158	91.1	46.2	2.5	2.5	3.2	0.6	1.3
大沢小学校	255	92.2	50.2	7.1	6.7	3.5	0.4	0.8
広陵小学校	64	100.0	48.4	4.7	4.7	3.1	-	-
広田小学校	83	92.8	47.0	6.0	7.2	-	-	1.2
串川小学校	40	97.5	52.5	5.0	-	2.5	-	-
津久井中央小学校	46	93.5	56.5	19.6	13.0	8.7	-	-
桂北小学校	21	90.5	66.7	14.3	9.5	4.8	-	-
千木良小学校	19	94.7	63.2	15.8	10.5	5.3	-	-
藤野小学校	56	92.9	50.0	10.7	3.6	1.8	1.8	-
藤野南小学校	14	85.7	71.4	21.4	7.1	14.3	-	-
シュタイナー学園	30	96.7	10.0	-	-	-	-	-
保育園・こども園・幼稚園(計)	127	89.8	66.9	18.1	15.7	3.1	0.8	-
相原保育園	19	84.2	100.0	21.1	10.5	10.5	-	-
大沢保育園	24	95.8	87.5	16.7	20.8	-	-	-
城山中央保育園	19	84.2	89.5	21.1	15.8	5.3	-	-
津久井中央保育園	9	88.9	88.9	11.1	11.1	-	-	-
日連保育園	8	87.5	100.0	25.0	25.0	-	-	-
相模湖こども園	13	92.3	53.8	23.1	23.1	-	-	-
城山幼稚園	22	90.9	9.1	13.6	4.5	4.5	4.5	-
ふじの幼稚園	13	92.3	23.1	15.4	23.1	-	-	-
3歳6か月児（計）	66	95.5	45.5	12.1	9.1	1.5	-	1.5
橋本地区 3歳6か月児	32	96.9	50.0	9.4	6.3	3.1	-	-
大沢地区 3歳6か月児	18	94.4	38.9	16.7	5.6	-	-	5.6
城山地区 3歳6か月児	10	100.0	40.0	10.0	30.0	-	-	-
津久井地区 3歳6か月児	6	83.3	50.0	16.7	-	-	-	-

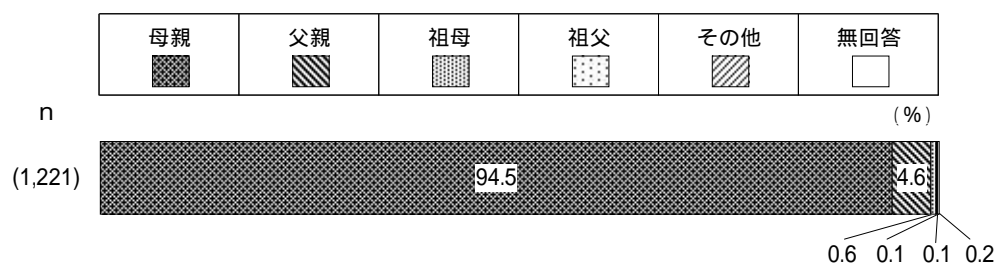
(3) 調査票の記入者

「母親」が9割半ば

問3 この調査票をご記入する方はどなたですか。お子さんから見た関係でお答えください。

(1つに)

図 1 - 7

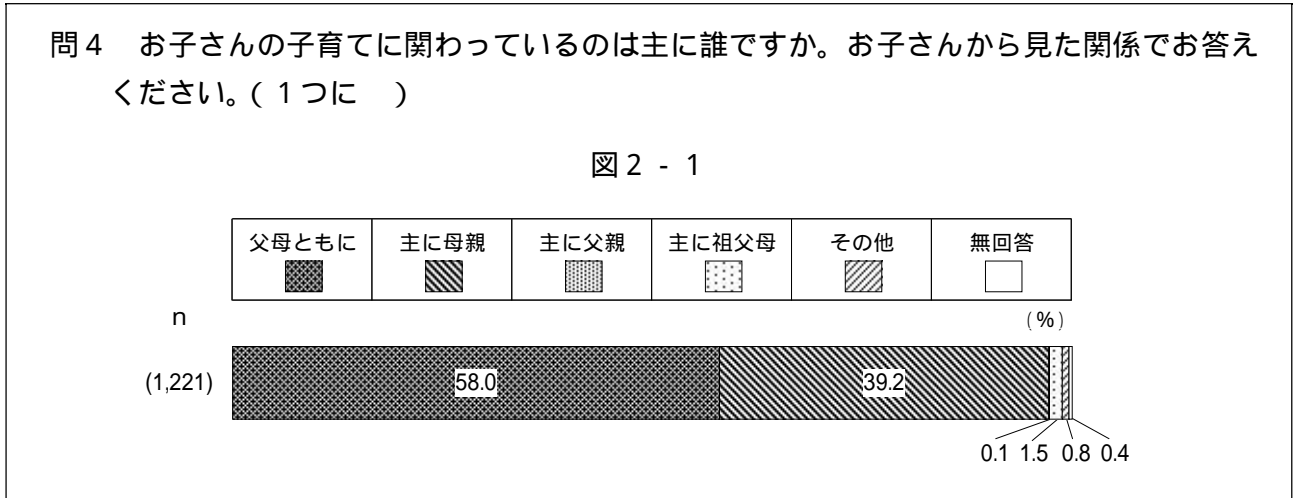


調査票の記入者を聞いたところ、「母親」(94.5%)が9割半ばとなっている。(図1-7)

2. 子育ての環境

(1) 子育てに関わっている人

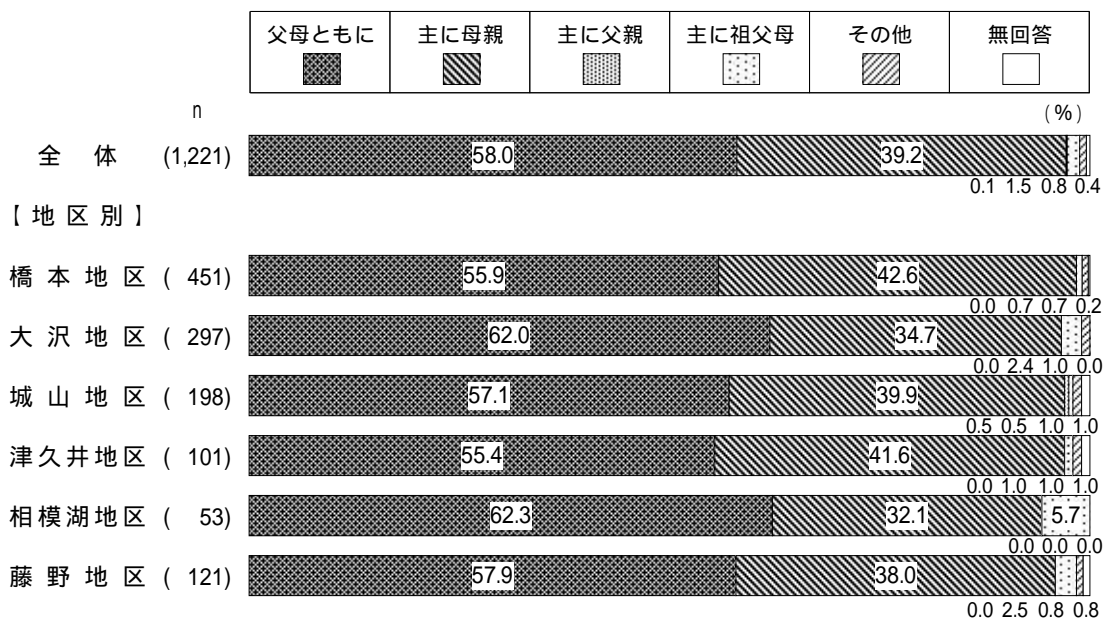
「父母ともに」が6割近く



子どもの子育てに関わっているのは主に誰か聞いたところ、「父母ともに」(58.0%)が6割近く、「主に母親」(39.2%)が約4割となっている。(図2-1)

地区別でみると、「父母ともに」は相模湖地区(62.3%)と大沢地区(62.0%)で6割を超えて高くなっている。また、「主に母親」は橋本地区(42.6%)と津久井地区(41.6%)で4割を超えて高くなっている。(図2-2)

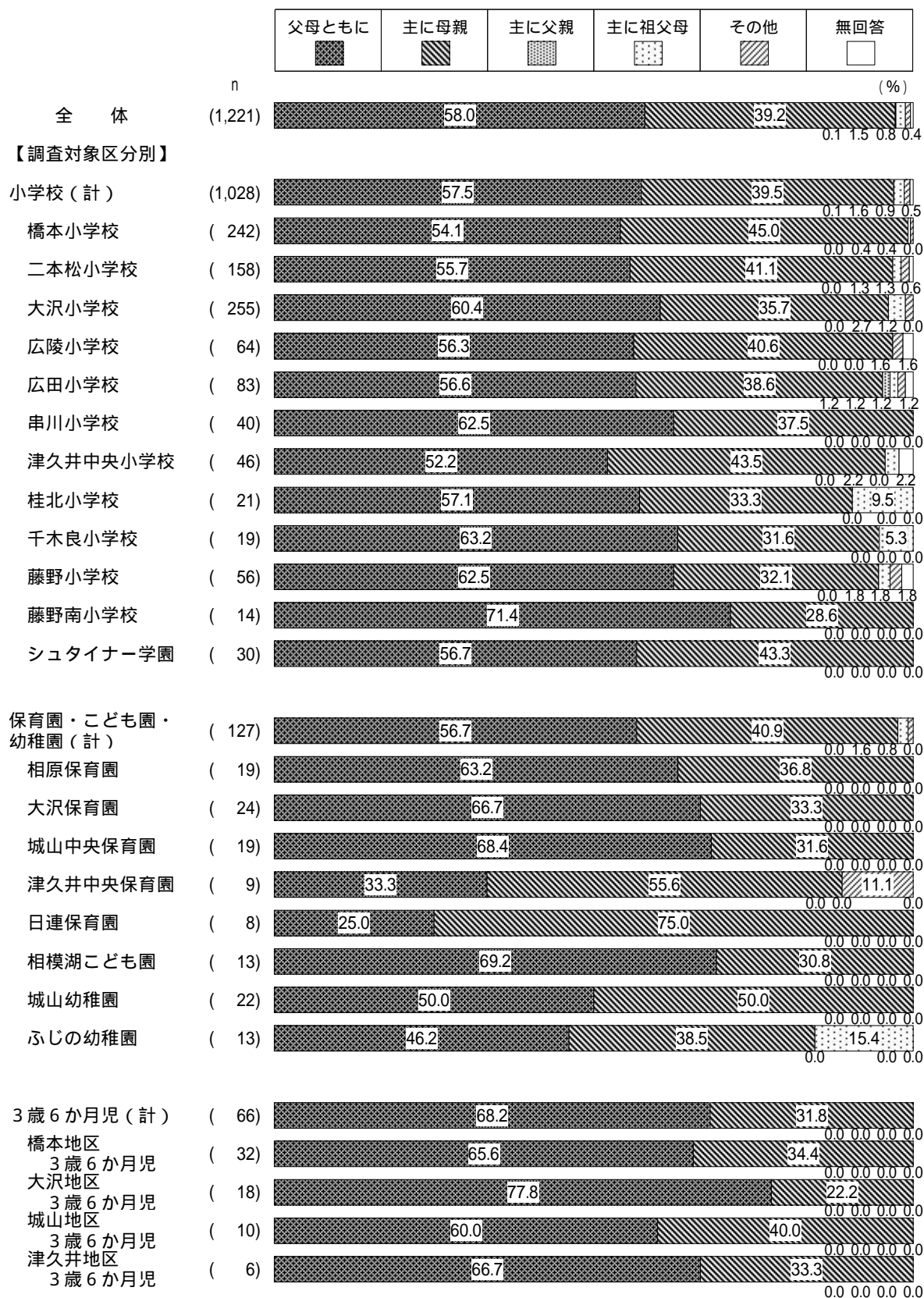
図2-2 子育てに関わっている人(地区別)



調査対象区分別でみると、「父母ともに」は「3歳6か月児（計）」（68.2%）で7割近くと高く、「大沢地区3歳6か月児」（77.8%）では8割近くとなっている。また、「主に母親」は「保育園・こども園・幼稚園（計）」（40.9%）と「小学校（計）」（39.5%）で4割前後と高くなっている。

（図2-3）

図2-3 子育てに関わっている人（調査対象区分別）



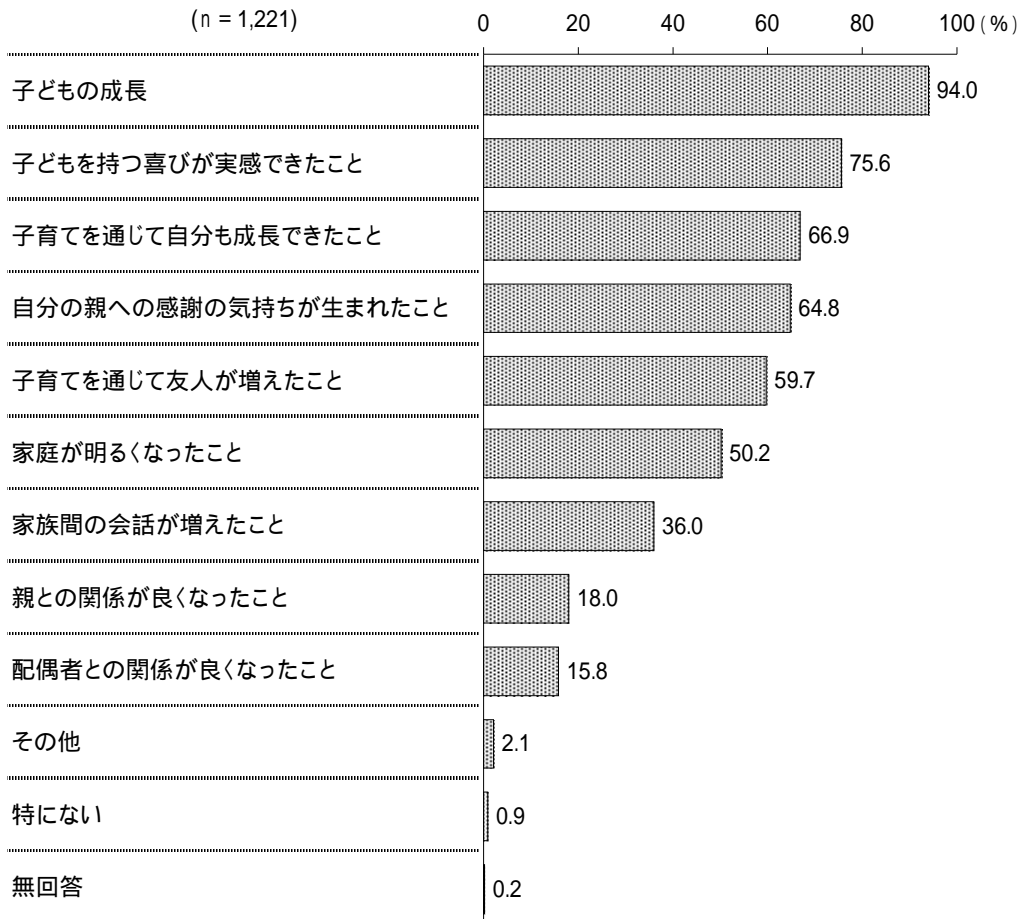
(2) 子育てをして良かったこと、うれしかったこと

「子どもの成長」が9割半ば

問5 あなたが、子育てをして良かったこと、うれしかったことは何ですか。

(あてはまるものすべてに)

図 2 - 4



子育てをして良かったこと、うれしかったことを聞いたところ、「子どもの成長」(94.0%)が9割半ばで最も高く、次いで「子どもを持つ喜びが実感できたこと」(75.6%)、「子育てを通じて自分も成長できたこと」(66.9%)、「自分の親への感謝の気持ちが生まれたこと」(64.8%)と続いている。(図2-4)

地区別でみると、「子どもを持つ喜びが実感できたこと」は藤野地区（81.8%）で8割を超えて高くなっている。また、「子育てを通じて友人が増えたこと」は相模湖地区（73.6%）で7割を超えて高くなっている。（図2 - 5）

図2 - 5 子育てをして良かったこと、うれしかったこと（地区別）

		子どもの成長	子どもを持つ喜びが実感できたこと	子育てを通じて自分も成長できたこと	自分の親への感謝の気持ちが増えたこと	子育てを通じて友人が増えたこと	家庭が明るくなったこと	家族間の会話が増えたこと	親との関係が良くなったこと	配偶者との関係が良くなったこと	その他	特になし	無回答
全 体	1,221	94.0	75.6	66.9	64.8	59.7	50.2	36.0	18.0	15.8	2.1	0.9	0.2
【地区別】													
橋本地区	451	95.3	75.4	63.6	64.5	60.8	48.8	35.9	18.0	13.1	3.1	0.9	0.2
大沢地区	297	93.9	75.8	69.0	64.6	54.9	48.8	36.4	17.5	14.8	1.0	1.7	-
城山地区	198	91.4	73.7	67.7	62.1	56.6	52.5	34.3	16.2	17.2	1.0	1.0	1.0
津久井地区	101	92.1	75.2	61.4	68.3	59.4	53.5	35.6	19.8	17.8	4.0	-	-
相模湖地区	53	88.7	69.8	75.5	54.7	73.6	52.8	32.1	15.1	15.1	1.9	-	-
藤野地区	121	97.5	81.8	73.6	71.9	66.9	51.2	39.7	22.3	24.8	1.7	-	-

調査対象区分別でみると、「子どもを持つ喜びが実感できたこと」は“3歳6か月児(計)”(80.3%)で8割と高く、「子育てを通じて自分も成長できたこと」は“小学校(計)”(67.8%)で7割近くと高くとなっている。また、「子育てを通じて友人が増えたこと」は“小学校(計)”(62.4%)で6割を超えて高く、“千木良小学校”(89.5%)では9割となっている。(図2-6)

図2-6 子育てをして良かったこと、うれしかったこと(調査対象区分別)

	回答件数	子どもの成長	子どもを持つ喜びが実感できたこと	子育てを通じて自分も成長できたこと	自分の親への感謝の気持ち	子育てを通じて友人が増えたこと	家庭が明るくなったこと	家族間の会話が増えたこと	親との関係が良くなったこと	配偶者との関係が良くなったこと	その他	特にない	無回答
全体	1,221	94.0	75.6	66.9	64.8	59.7	50.2	36.0	18.0	15.8	2.1	0.9	0.2
【調査対象区分別】													
小学校(計)	1,028	94.4	75.5	67.8	65.6	62.4	50.3	36.7	17.5	16.1	1.9	0.8	0.3
橋本小学校	242	94.6	76.0	62.8	64.9	62.4	50.4	33.1	17.8	11.2	2.5	0.8	-
二本松小学校	158	96.2	74.1	67.7	65.2	63.9	49.4	43.0	19.0	17.1	3.8	0.6	0.6
大沢小学校	255	94.1	75.7	69.0	65.9	58.4	50.2	38.4	15.7	14.9	1.2	1.6	-
広陵小学校	64	98.4	73.4	70.3	68.8	62.5	48.4	37.5	21.9	20.3	-	-	-
広田小学校	83	89.2	75.9	71.1	59.0	54.2	51.8	30.1	8.4	14.5	-	1.2	2.4
串川小学校	40	95.0	75.0	65.0	72.5	75.0	62.5	42.5	22.5	12.5	2.5	-	-
津久井中央小学校	46	87.0	76.1	60.9	69.6	54.3	41.3	28.3	17.4	19.6	4.3	-	-
桂北小学校	21	85.7	57.1	71.4	47.6	57.1	47.6	19.0	14.3	14.3	4.8	-	-
千木良小学校	19	89.5	68.4	68.4	52.6	89.5	47.4	36.8	10.5	10.5	-	-	-
藤野小学校	56	100.0	80.4	67.9	73.2	66.1	51.8	46.4	26.8	25.0	-	-	-
藤野南小学校	14	100.0	85.7	92.9	85.7	78.6	85.7	57.1	35.7	50.0	-	-	-
シュタイナー学園	30	96.7	83.3	83.3	63.3	76.7	36.7	23.3	13.3	26.7	3.3	-	-
保育園・こども園・幼稚園(計)	127	90.6	74.0	62.2	63.8	48.0	53.5	33.1	18.9	11.0	3.9	2.4	-
相原保育園	19	94.7	73.7	57.9	63.2	42.1	42.1	21.1	10.5	-	10.5	5.3	-
大沢保育園	24	87.5	70.8	62.5	58.3	33.3	45.8	20.8	20.8	4.2	-	4.2	-
城山中央保育園	19	94.7	78.9	57.9	78.9	57.9	68.4	47.4	26.3	26.3	5.3	-	-
津久井中央保育園	9	100.0	66.7	44.4	55.6	22.2	55.6	33.3	22.2	22.2	-	-	-
日連保育園	8	87.5	50.0	37.5	50.0	12.5	50.0	12.5	12.5	-	-	-	-
相模湖こども園	13	92.3	92.3	92.3	69.2	76.9	69.2	46.2	23.1	23.1	-	-	-
城山幼稚園	22	81.8	59.1	59.1	50.0	54.5	54.5	36.4	18.2	9.1	4.5	4.5	-
ふじの幼稚園	13	92.3	100.0	76.9	84.6	69.2	46.2	46.2	15.4	7.7	7.7	-	-
3歳6か月児(計)	66	95.5	80.3	62.1	54.5	40.9	42.4	30.3	24.2	21.2	1.5	-	-
橋本地区 3歳6か月児	32	96.9	78.1	53.1	59.4	43.8	37.5	31.3	18.8	15.6	-	-	-
大沢地区 3歳6か月児	18	100.0	83.3	77.8	55.6	33.3	33.3	27.8	38.9	27.8	-	-	-
城山地区 3歳6か月児	10	80.0	80.0	60.0	40.0	40.0	50.0	20.0	20.0	20.0	-	-	-
津久井地区 3歳6か月児	6	100.0	83.3	66.7	50.0	50.0	83.3	50.0	16.7	33.3	16.7	-	-

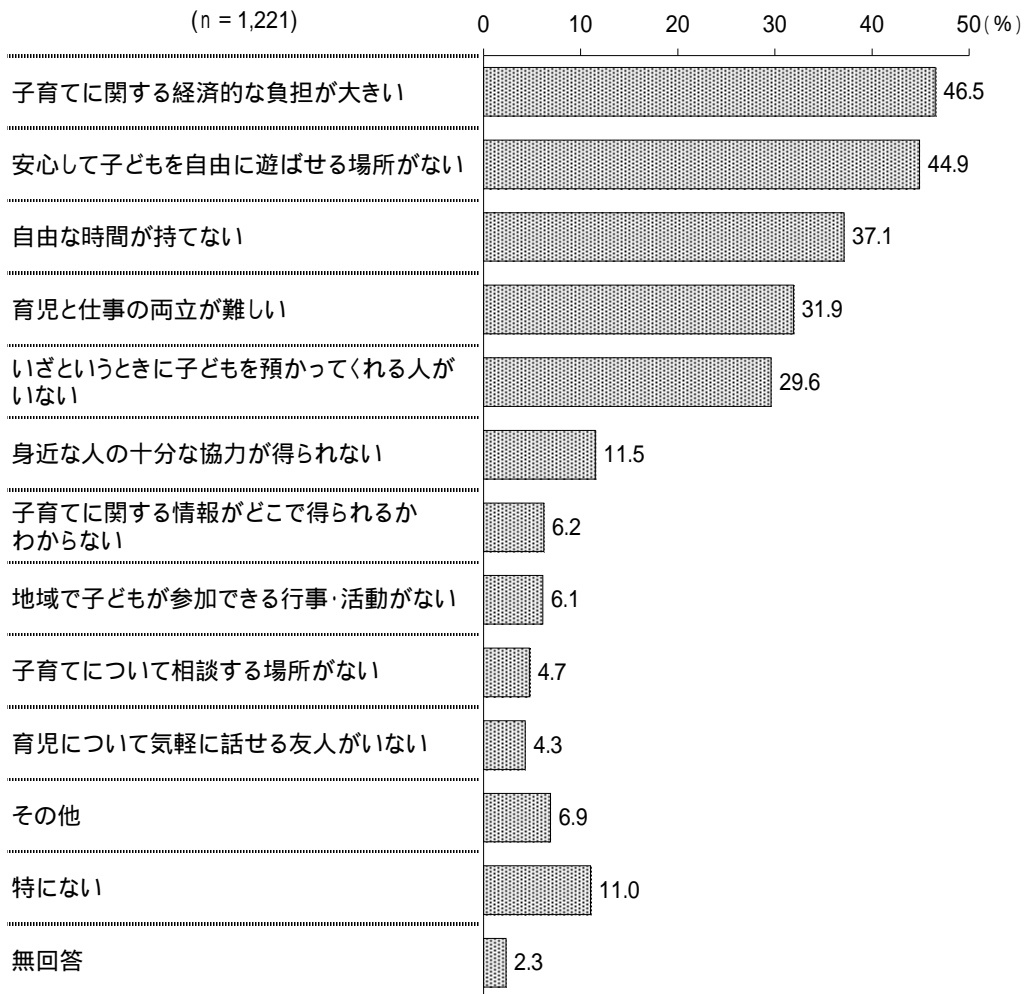
(3) 子育てをされていて困ること

「子育てに関する経済的な負担が大きい」と「安心して子どもを自由に遊ばせる場所がない」が4割台

問6 あなたが子育てをされていて特に困ること、困ったことは何ですか。

(あてはまるものすべてに)

図2-7



子育てをされていて特に困ること、困ったことを聞いたところ、「子育てに関する経済的な負担が大きい」(46.5%)が5割近くで最も高く、次いで「安心して子どもを自由に遊ばせる場所がない」(44.9%)、「自由な時間が持てない」(37.1%)、「育児と仕事の両立が難しい」(31.9%)と続いている。(図2-7)

地区別でみると、「安心して子どもを自由に遊ばせる場所がない」は藤野地区（61.2%）で6割を超えて高くなっている。また、「自由な時間が持てない」は藤野地区（44.6%）で4割半ばと高く、「いざというときに子どもを預かってくれる人がいない」は橋本地区（33.9%）で3割を超えて高くなっている。（図2 - 8）

図2 - 8 子育てをしていて困ること（地区別）-上位10項目

		(%)									
	回答件数	担子が育てに大きい	安心して子どもを自由に遊ばせる場所がない	自由な時間が持てない	育児と仕事の両立が難しい	いざというときに子どもを預かってくれる人がいない	身近な人の十分な協力が得られない	子育てに関する情報がない	地域で子どもが参加できる行事・活動がない	子育てについて相談する場所がない	育児について気軽に話せる友人がいない
全体	1,221	46.5	44.9	37.1	31.9	29.6	11.5	6.2	6.1	4.7	4.3
【地区別】											
橋本地区	451	46.3	43.9	36.8	33.7	33.9	13.5	6.4	7.1	4.7	5.1
大沢地区	297	46.5	47.5	33.7	32.3	30.3	8.8	4.4	6.1	4.0	6.1
城山地区	198	47.0	30.8	37.4	28.3	27.8	13.6	7.1	4.0	6.6	4.0
津久井地区	101	46.5	53.5	36.6	29.7	21.8	10.9	7.9	6.9	5.9	-
相模湖地区	53	43.4	37.7	41.5	26.4	20.8	5.7	9.4	3.8	1.9	1.9
藤野地区	121	47.9	61.2	44.6	33.9	25.6	10.7	5.8	5.8	3.3	1.7

調査対象区分別でみると、「子育てに関する経済的な負担が大きい」は“小学校(計)”(47.4%)で5割近くと高くなっている。「安心して子どもを自由に遊ばせる場所がない」は“小学校(計)”(47.3%)で5割近くと高く、“藤野小学校”(73.2%)では7割を超えている。また、「自由な時間が持てない」は“保育園・こども園・幼稚園(計)”(51.2%)で5割を超えて高くなっている。

(図2-9)

図2-9 子育てをしていて困ること(調査対象区分別)-上位10項目

		(%)									
	回答件数	子育てに関する経済的な負担が大きい	安心して子どもを自由に遊ばせる場所がない	自由な時間が持てない	育児と仕事の両立が難しい	預かってくれる人がいない	身近な人の十分な協力が得られない	子育てに関する情報がどこで得られるかわからない	地域で子どもが参加できる行事・活動がない	子育てについて相談する場所がない	友人がいないので気軽に話せる
全 体	1,221	46.5	44.9	37.1	31.9	29.6	11.5	6.2	6.1	4.7	4.3
【調査対象区分別】											
小学校(計)	1,028	47.4	47.3	35.2	32.6	29.7	12.3	5.9	5.8	4.6	4.1
橋本小学校	242	47.1	55.8	38.4	39.7	37.2	14.0	7.4	8.3	6.2	4.1
二本松小学校	158	47.5	34.2	31.0	25.3	29.7	13.9	5.1	5.7	2.5	5.7
大沢小学校	255	46.3	49.0	32.5	32.5	30.6	9.4	4.3	6.3	4.3	5.9
広陵小学校	64	46.9	35.9	39.1	35.9	26.6	7.8	3.1	3.1	3.1	1.6
広田小学校	83	51.8	26.5	32.5	25.3	27.7	19.3	7.2	2.4	6.0	4.8
串川小学校	40	50.0	57.5	25.0	35.0	20.0	10.0	7.5	7.5	10.0	-
津久井中央小学校	46	43.5	58.7	43.5	28.3	19.6	10.9	6.5	2.2	4.3	-
桂北小学校	21	23.8	42.9	19.0	42.9	19.0	9.5	9.5	4.8	-	4.8
千木良小学校	19	63.2	31.6	52.6	10.5	15.8	5.3	10.5	-	5.3	-
藤野小学校	56	51.8	73.2	41.1	33.9	25.0	14.3	5.4	7.1	3.6	3.6
藤野南小学校	14	50.0	42.9	35.7	50.0	7.1	7.1	7.1	7.1	-	-
シュタイナー学園	30	46.7	50.0	43.3	26.7	36.7	13.3	6.7	3.3	3.3	-
保育園・こども園・幼稚園(計)	127	44.9	33.9	51.2	29.1	29.9	6.3	8.7	7.9	5.5	3.1
相原保育園	19	52.6	10.5	57.9	31.6	31.6	10.5	5.3	5.3	-	5.3
大沢保育園	24	50.0	41.7	45.8	37.5	33.3	4.2	4.2	4.2	-	4.2
城山中央保育園	19	36.8	36.8	47.4	31.6	21.1	5.3	21.1	10.5	10.5	5.3
津久井中央保育園	9	55.6	22.2	66.7	33.3	33.3	-	11.1	22.2	-	-
日連保育園	8	62.5	62.5	75.0	62.5	25.0	-	-	-	-	-
相模湖こども園	13	46.2	38.5	61.5	23.1	30.8	-	7.7	7.7	-	-
城山幼稚園	22	40.9	22.7	31.8	13.6	36.4	18.2	9.1	9.1	18.2	4.5
ふじの幼稚園	13	23.1	53.8	53.8	15.4	23.1	-	7.7	7.7	7.7	-
3歳6か月児(計)	66	36.4	28.8	39.4	25.8	28.8	10.6	6.1	6.1	4.5	9.1
橋本地区 3歳6か月児	32	31.3	21.9	40.6	31.3	31.3	9.4	6.3	6.3	6.3	9.4
大沢地区 3歳6か月児	18	44.4	33.3	33.3	22.2	22.2	5.6	5.6	5.6	5.6	11.1
城山地区 3歳6か月児	10	40.0	40.0	60.0	30.0	30.0	10.0	-	-	-	10.0
津久井地区 3歳6か月児	6	33.3	33.3	16.7	-	33.3	33.3	16.7	16.7	-	-

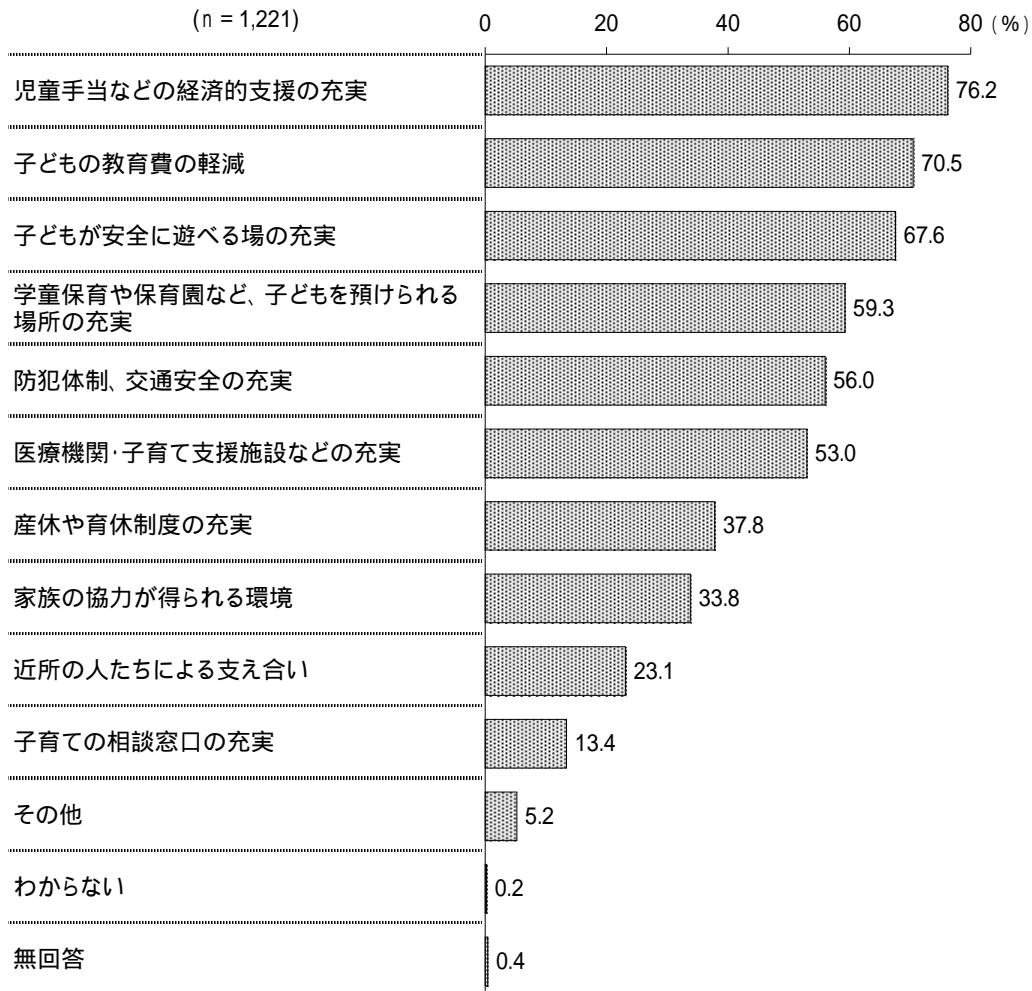
(4) 子どもをたくさん育てるために必要な環境

「児童手当などの経済的支援の充実」が7割半ば

問7 子どもをたくさん育てるためには、どのような環境が必要だと思いますか。

(あてはまるものすべてに)

図 2 - 10



子どもをたくさん育てるためには、どのような環境が必要だと思うか聞いたところ、「児童手当などの経済的支援の充実」(76.2%) が7割半ばで最も高く、次いで「子どもの教育費の軽減」(70.5%)、「子どもが安全に遊べる場の充実」(67.6%)、「学童保育や保育園など、子どもを預けられる場所の充実」(59.3%)と続いている。(図 2 - 10)

地区別でみると、「児童手当などの経済的支援の充実」は津久井地区（88.1％）で9割近くと高くなっている。また、「子どもが安全に遊べる場の充実」は津久井地区（78.2％）で8割近くと高く、「医療機関・子育て支援施設などの充実」は相模湖地区（71.7％）で7割を超えて高くなっている。（図2 - 11）

図2 - 11 子どもをたくさん育てるために必要な環境（地区別） - 上位10項目

		児童手当などの経済的支援の充実	子どもの教育費の軽減	子どもが安全に遊べる場の充実	学童保育や保育園など、子どもを預けられる場所の充実	防犯体制、交通安全の充実	医療機関・子育て支援施設などの充実	産休や育休制度の充実	家族の協力が得られる環境	近所の人たちによる支え合い	子育ての相談窓口の充実
全体	1,221	76.2	70.5	67.6	59.3	56.0	53.0	37.8	33.8	23.1	13.4
【地区別】											
橋本地区	451	72.5	69.4	65.4	61.0	56.8	52.8	35.3	31.3	21.1	13.7
大沢地区	297	74.4	70.4	69.4	56.2	55.2	45.8	37.7	33.0	20.9	11.4
城山地区	198	82.8	73.7	61.6	59.6	54.5	51.5	39.9	34.8	24.2	16.2
津久井地区	101	88.1	71.3	78.2	58.4	61.4	63.4	44.6	36.6	24.8	13.9
相模湖地区	53	83.0	67.9	66.0	69.8	60.4	71.7	34.0	41.5	37.7	13.2
藤野地区	121	70.2	70.2	73.6	56.2	51.2	57.0	39.7	38.0	26.4	12.4

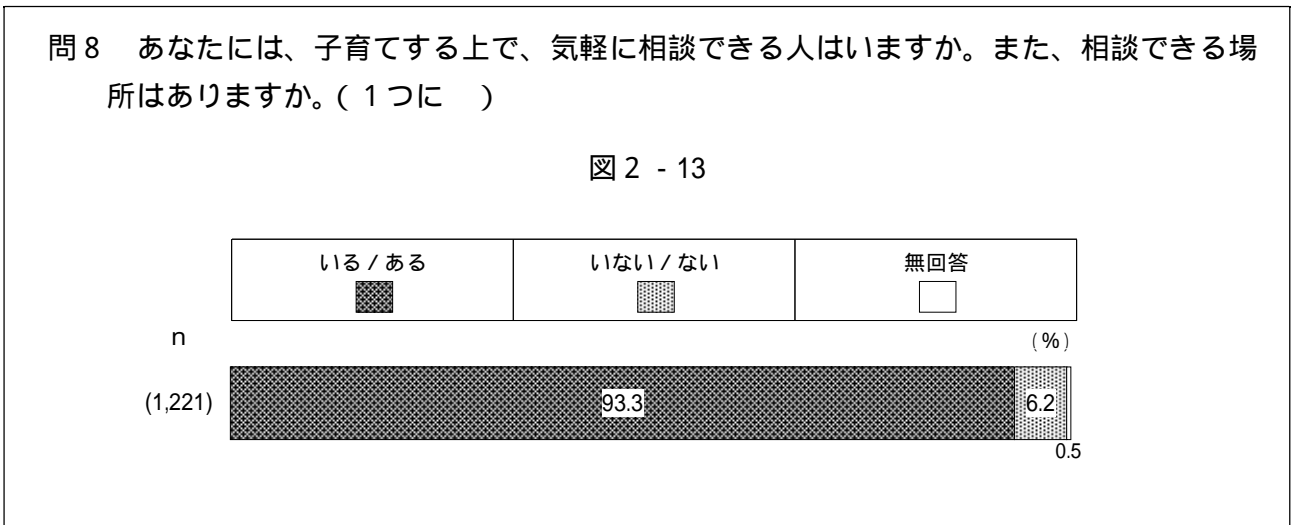
調査対象区分別で見ると、「子どもの教育費の軽減」は“3歳6か月児(計)”(77.3%)で8割近くと高くなっている。また、「子どもが安全に遊べる場の充実」は“小学校(計)”(68.6%)で7割近くと高く、「学童保育や保育園など、子どもを預けられる場所の充実」は“3歳6か月児(計)”(71.2%)で7割を超えて高くなっている。(図2-12)

図2-12 子どもをたくさん育てるために必要な環境(調査対象区分別)-上位10項目

	回答件数	児童手当などの経済的支援の充実	子どもの教育費の軽減	子どもが安全に遊べる場の充実	学童保育や保育園など、子どもを預けられる場所の充実	防犯体制、交通安全の充実	医療機関・子育て支援施設などの充実	産休や育休制度の充実	家族の協力が得られる環境	近所の人たちによる支え	子育ての相談窓口の充実
全体	1,221	76.2	70.5	67.6	59.3	56.0	53.0	37.8	33.8	23.1	13.4
【調査対象区分別】											
小学校(計)	1,028	76.5	70.0	68.6	58.1	56.4	52.5	37.5	33.3	24.3	13.6
橋本小学校	242	71.1	65.3	70.7	60.3	57.0	55.8	32.2	31.4	26.4	13.6
二本松小学校	158	75.3	72.8	62.7	57.6	54.4	50.6	37.3	29.1	15.2	14.6
大沢小学校	255	75.7	71.0	71.8	53.7	57.6	45.1	36.9	32.2	23.5	11.8
広陵小学校	64	81.3	75.0	68.8	59.4	57.8	50.0	43.8	37.5	34.4	18.8
広田小学校	83	83.1	73.5	54.2	65.1	53.0	51.8	42.2	37.3	21.7	18.1
串川小学校	40	92.5	75.0	80.0	57.5	70.0	65.0	42.5	35.0	27.5	12.5
津久井中央小学校	46	91.3	69.6	78.3	58.7	50.0	58.7	43.5	30.4	19.6	13.0
桂北小学校	21	81.0	57.1	57.1	76.2	47.6	71.4	19.0	28.6	23.8	4.8
千木良小学校	19	89.5	73.7	63.2	63.2	73.7	68.4	47.4	42.1	36.8	21.1
藤野小学校	56	73.2	69.6	78.6	58.9	51.8	75.0	42.9	39.3	26.8	12.5
藤野南小学校	14	71.4	71.4	64.3	64.3	35.7	35.7	35.7	21.4	28.6	7.1
シュタイナー学園	30	56.7	66.7	60.0	36.7	63.3	23.3	40.0	53.3	36.7	10.0
保育園・こども園・幼稚園(計)	127	72.4	70.9	61.4	63.0	53.5	56.7	37.8	39.4	18.1	12.6
相原保育園	19	68.4	78.9	42.1	78.9	68.4	36.8	42.1	42.1	10.5	15.8
大沢保育園	24	58.3	66.7	41.7	75.0	45.8	54.2	50.0	50.0	4.2	8.3
城山中央保育園	19	73.7	63.2	84.2	47.4	68.4	63.2	47.4	31.6	15.8	10.5
津久井中央保育園	9	44.4	55.6	55.6	44.4	55.6	66.7	33.3	55.6	22.2	-
日連保育園	8	75.0	75.0	87.5	62.5	50.0	75.0	50.0	12.5	12.5	25.0
相模湖こども園	13	76.9	76.9	84.6	69.2	61.5	76.9	38.5	61.5	61.5	15.4
城山幼稚園	22	90.9	72.7	45.5	45.5	40.9	40.9	18.2	27.3	22.7	13.6
ふじの幼稚園	13	84.6	76.9	84.6	76.9	38.5	69.2	23.1	30.8	7.7	15.4
3歳6か月児(計)	66	78.8	77.3	65.2	71.2	54.5	53.0	42.4	31.8	13.6	12.1
橋本地区 3歳6か月児	32	71.9	78.1	53.1	71.9	59.4	50.0	43.8	34.4	15.6	9.4
大沢地区 3歳6か月児	18	77.8	66.7	72.2	66.7	33.3	44.4	33.3	22.2	5.6	11.1
城山地区 3歳6か月児	10	90.0	90.0	70.0	70.0	50.0	60.0	30.0	20.0	-	-
津久井地区 3歳6か月児	6	100.0	83.3	100.0	83.3	100.0	83.3	83.3	66.7	50.0	50.0

(5) 子育てする上で気軽に相談できる人、相談できる場所

「いる/ある」が9割を超える



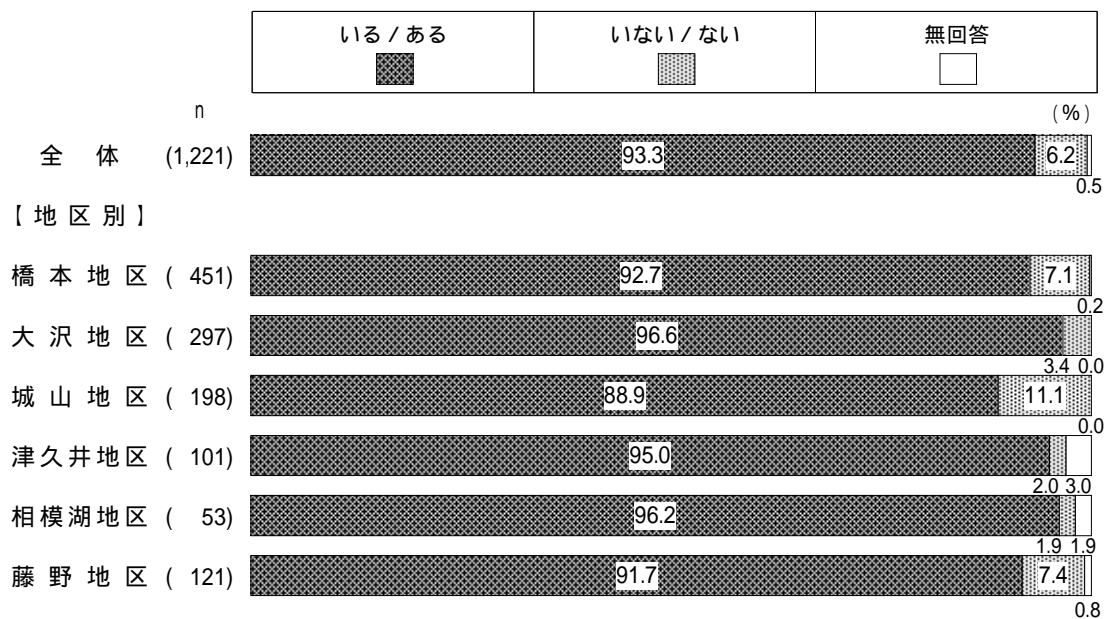
子育てする上で、気軽に相談できる人はいるか、また、相談できる場所はあるか聞いたところ、「いる/ある」(93.3%)が9割を超え、「いない/ない」(6.2%)はわずかとなっている。

(図 2 - 13)

地区別でみると、「いる/ある」は城山地区(88.9%)を除く全ての地区で9割台となっている。


(図 2 - 14)

図 2 - 14 子育てする上で気軽に相談できる人、相談できる場所(地区別)



調査対象区分別でみると、「いない/ない」は“城山幼稚園”(13.6%)、“広田小学校”(13.3%)、“藤野小学校”(12.5%)、“橋本地区3歳6か月児”(12.5%)で1割を超えている。(図2-15)

図2-15 子育てする上で気軽に相談できる人、相談できる場所(調査対象区分別)



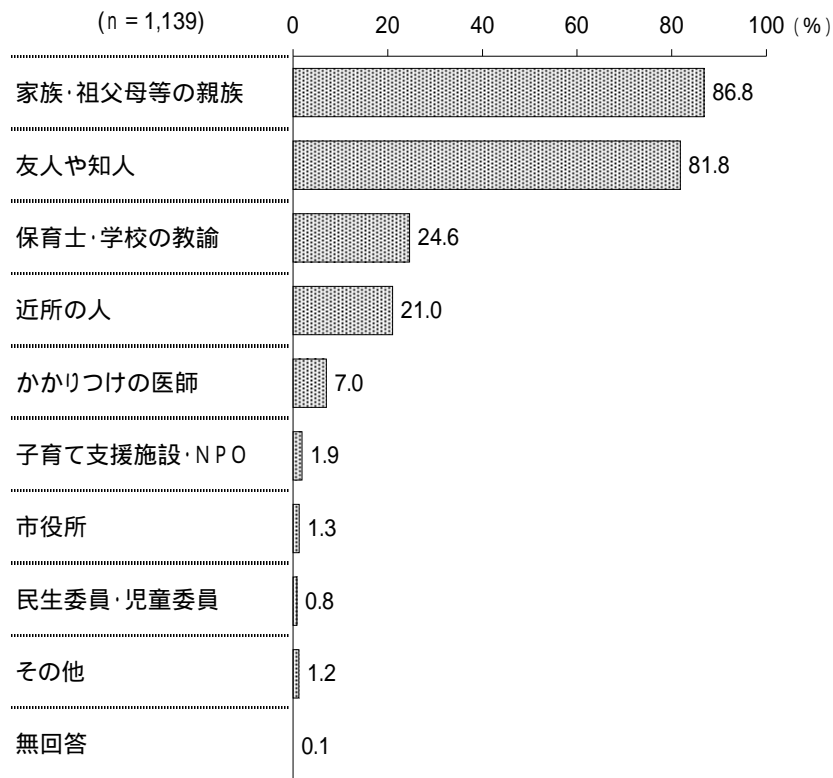
(5 - 1) 気軽に相談できる先

「家族・祖父母等の親族」と「友人や知人」が8割台

問8で「いる/ある」と回答した方におたずねします

問8 - 1 あなたが気軽に相談できる先は、誰(どこ)ですか。(あてはまるものすべてに)

図2 - 16



子育てする上で気軽に相談できる人、相談できる場所が「いる/ある」と回答した方(1,139人)に、気軽に相談できる先を聞いたところ、「家族・祖父母等の親族」(86.8%)が9割近くで最も高く、次いで「友人や知人」(81.8%)、「保育士・学校の教諭」(24.6%)、「近所の人」(21.0%)と続いている。(図2 - 16)

地区別でみると、「友人や知人」は相模湖地区（92.2%）で9割を超えて高くなっている。また、「保育士・学校の教諭」は相模湖地区（51.0%）で5割を超えて高く、「近所の人」は橋本地区（24.6%）と大沢地区（23.3%）で2割台と高くなっている。（図2 - 17）

図2 - 17 気軽に相談できる先（地区別）

		(%)									
	回答件数	家族・祖父母等の親族	友人や知人	保育士・学校の教諭	近所の人	かかりつけの医師	子育て支援施設・NPO	市役所	民生委員・児童委員	その他	無回答
全 体	1,139	86.8	81.8	24.6	21.0	7.0	1.9	1.3	0.8	1.2	0.1
【地区別】											
橋本地区	418	85.9	82.5	18.9	24.6	8.4	2.4	1.7	0.7	1.4	-
大沢地区	287	90.2	77.0	20.2	23.3	6.3	1.4	1.0	1.4	0.7	0.3
城山地区	176	88.1	84.1	26.7	15.9	6.8	1.7	-	0.6	0.6	-
津久井地区	96	88.5	77.1	20.8	11.5	6.3	1.0	4.2	-	1.0	-
相模湖地区	51	80.4	92.2	51.0	19.6	11.8	2.0	-	-	3.9	-
藤野地区	111	81.1	87.4	45.0	18.0	2.7	2.7	0.9	0.9	1.8	-

調査対象区分別でみると、「家族・祖父母等の親族」は“3歳6か月児(計)”(96.7%)で全数近くと高くなっている。また、「友人や知人」は“小学校(計)”(83.0%)で8割を超えて高く、「保育士・学校の教諭」は“保育園・こども園・幼稚園(計)”(47.9%)で5割近くと高くなっている。

(図2 - 18)

図2 - 18 気軽に相談できる先(調査対象区分別)

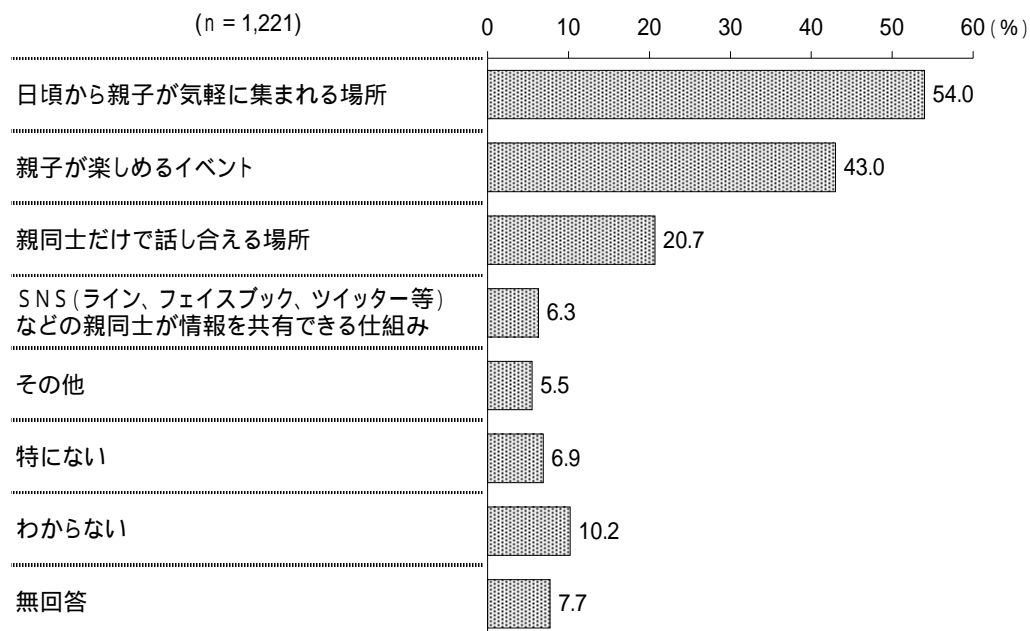
		家族・祖父母等の親族	友人や知人	保育士・学校の教諭	近所の人	かかりつけの医師	子育て支援施設・NPO	市役所	民生委員・児童委員	その他	無回答
		(%)									
全 体	1,139	86.8	81.8	24.6	21.0	7.0	1.9	1.3	0.8	1.2	0.1
【調査対象区分別】											
小学校(計)	959	86.0	83.0	21.6	22.4	5.7	2.1	1.0	0.8	1.3	-
橋本小学校	223	85.7	83.0	14.8	23.3	7.6	3.1	0.4	0.9	1.8	-
二本松小学校	150	84.7	85.3	18.0	30.0	6.7	1.3	2.7	0.7	1.3	-
大沢小学校	246	89.4	79.7	17.1	25.2	4.5	1.6	0.8	1.6	0.8	-
広陵小学校	58	87.9	84.5	22.4	17.2	5.2	1.7	-	1.7	-	-
広田小学校	72	87.5	79.2	25.0	18.1	5.6	2.8	-	-	-	-
串川小学校	36	86.1	77.8	13.9	11.1	8.3	-	-	-	-	-
津久井中央小学校	45	95.6	82.2	22.2	13.3	4.4	-	6.7	-	-	-
桂北小学校	20	80.0	85.0	45.0	25.0	5.0	-	-	-	10.0	-
千木良小学校	18	66.7	100.0	38.9	5.6	5.6	5.6	-	-	-	-
藤野小学校	48	83.3	87.5	37.5	14.6	4.2	4.2	-	-	2.1	-
藤野南小学校	14	85.7	85.7	64.3	35.7	-	7.1	-	-	-	-
シュタイナー学園	29	65.5	93.1	55.2	17.2	3.4	-	-	-	3.4	-
保育園・こども園・幼稚園(計)	119	88.2	79.8	47.9	14.3	13.4	0.8	4.2	0.8	0.8	-
相原保育園	17	76.5	76.5	58.8	17.6	11.8	-	11.8	-	-	-
大沢保育園	24	95.8	62.5	50.0	12.5	20.8	-	4.2	-	-	-
城山中央保育園	17	88.2	94.1	47.1	17.6	23.5	-	-	-	5.9	-
津久井中央保育園	9	66.7	55.6	33.3	-	-	11.1	11.1	-	-	-
日連保育園	7	100.0	71.4	28.6	-	-	-	14.3	14.3	-	-
相模湖こども園	13	100.0	92.3	76.9	30.8	30.8	-	-	-	-	-
城山幼稚園	19	84.2	94.7	36.8	5.3	5.3	-	-	-	-	-
ふじの幼稚園	13	92.3	84.6	38.5	23.1	-	-	-	-	-	-
3歳6か月児(計)	61	96.7	67.2	26.2	11.5	14.8	1.6	-	-	1.6	1.6
橋本地区 3歳6か月児	28	100.0	67.9	32.1	10.7	21.4	3.6	-	-	-	-
大沢地区 3歳6か月児	17	94.1	58.8	23.5	11.8	11.8	-	-	-	-	5.9
城山地区 3歳6か月児	10	100.0	80.0	10.0	10.0	-	-	-	-	-	-
津久井地区 3歳6か月児	6	83.3	66.7	33.3	16.7	16.7	-	-	-	16.7	-

(6) 子育てをしている人同士が仲良くなるために必要なもの

「日頃から親子が気軽に集まれる場所」が5割半ば

問9 あなたは、子育てをしている方同士が仲良くなるために必要なものは何だと思いますか。(あてはまるものすべてに)

図2 - 19



子育てをしている方同士が仲良くなるために必要なものを聞いたところ、「日頃から親子が気軽に集まれる場所」(54.0%)が5割半ばで最も高く、次いで「親子が楽しめるイベント」(43.0%)、「親同士だけで話し合える場所」(20.7%)、「SNS(ライン、フェイスブック、ツイッター等)などの親同士が情報を共有できる仕組み」(6.3%)と続いている。(図2 - 19)

地区別でみると、「日頃から親子が気軽に集まれる場所」は相模湖地区（60.4%）で6割と高くなっている。（図2 - 20）

図2 - 20 子育てをしている人同士が仲良くなるために必要なもの（地区別）

(%)									
	回答件数	日頃から親子が気軽に集まれる場所	親子が楽しめるイベント	親同士だけで話し合える場所	SNS（ライン、フェイスブック、ツイッター等）などの親同士が情報を共有できる仕組み	その他	特にない	わからない	無回答
全 体	1,221	54.0	43.0	20.7	6.3	5.5	6.9	10.2	7.7
【地区別】									
橋本地区	451	54.3	44.1	20.0	7.5	5.5	8.2	8.6	7.3
大沢地区	297	51.5	39.4	18.5	6.4	4.0	8.1	13.8	7.4
城山地区	198	55.1	47.5	24.7	2.5	4.5	5.1	11.6	7.1
津久井地区	101	54.5	39.6	18.8	4.0	5.9	5.9	8.9	9.9
相模湖地区	53	60.4	47.2	24.5	11.3	3.8	3.8	7.5	9.4
藤野地区	121	53.7	41.3	22.3	7.4	10.7	4.1	6.6	8.3

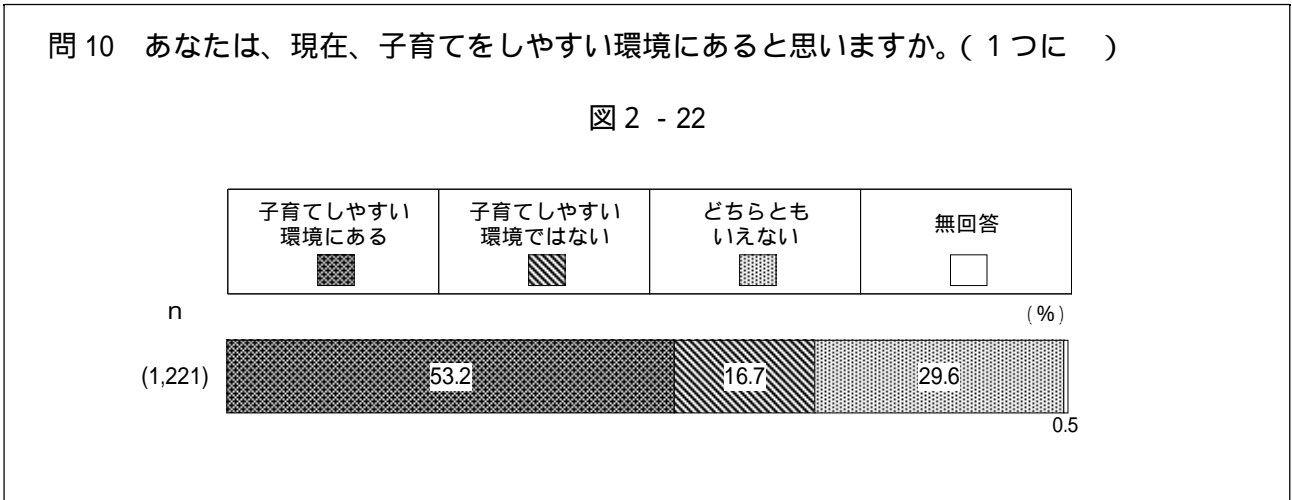
調査対象区分別でみると、「日頃から親子が気軽に集まれる場所」は“3歳6か月児(計)”(63.6%)で6割を超えて高く、“大沢地区3歳6か月児”(83.3%)では8割を超えている。また、「親子が楽しめるイベント」は“3歳6か月児(計)”(60.6%)で約6割と高くなっている。(図2-21)

図2-21 子育てをしている人同士が仲良くなるために必要なもの(調査対象区分別)

		日頃から親子が気軽に集まれる場所	親子が楽しめるイベント	親同士だけで話し合える場所	SNS(ライン、フェイスブック、ツイッター等)などの親同士が情報を共有できる仕組み	その他	特にない	わからない	無回答
全体	1,221	54.0	43.0	20.7	6.3	5.5	6.9	10.2	7.7
【調査対象区分別】									
小学校(計)	1,028	53.1	41.9	21.1	6.0	5.2	7.0	10.7	8.2
橋本小学校	242	55.4	43.4	21.9	7.0	6.2	7.4	7.0	7.0
二本松小学校	158	51.9	42.4	17.7	10.1	3.8	10.8	10.8	7.6
大沢小学校	255	49.4	38.0	20.0	5.1	3.9	8.2	14.5	8.2
広陵小学校	64	54.7	45.3	23.4	3.1	3.1	4.7	10.9	12.5
広田小学校	83	53.0	48.2	22.9	2.4	3.6	2.4	14.5	7.2
串川小学校	40	50.0	42.5	22.5	7.5	2.5	7.5	7.5	12.5
津久井中央小学校	46	56.5	34.8	17.4	2.2	6.5	4.3	13.0	10.9
桂北小学校	21	71.4	52.4	9.5	4.8	4.8	4.8	14.3	4.8
千木良小学校	19	57.9	42.1	42.1	-	-	5.3	5.3	-
藤野小学校	56	53.6	41.1	16.1	7.1	3.6	5.4	8.9	7.1
藤野南小学校	14	42.9	64.3	35.7	-	21.4	7.1	-	7.1
シュタイナー学園	30	56.7	30.0	33.3	10.0	23.3	-	6.7	13.3
保育園・こども園・幼稚園(計)	127	55.9	42.5	23.6	9.4	6.3	7.9	5.5	6.3
相原保育園	19	63.2	52.6	31.6	5.3	5.3	-	5.3	10.5
大沢保育園	24	50.0	37.5	16.7	12.5	4.2	12.5	8.3	4.2
城山中央保育園	19	57.9	52.6	15.8	5.3	10.5	10.5	10.5	-
津久井中央保育園	9	55.6	33.3	11.1	-	11.1	11.1	-	-
日連保育園	8	37.5	50.0	-	-	-	12.5	12.5	12.5
相模湖こども園	13	46.2	46.2	23.1	38.5	7.7	-	-	30.8
城山幼稚園	22	59.1	31.8	45.5	-	4.5	13.6	4.5	-
ふじの幼稚園	13	69.2	38.5	23.1	15.4	7.7	-	-	-
3歳6か月児(計)	66	63.6	60.6	9.1	4.5	9.1	3.0	10.6	3.0
橋本地区 3歳6か月児	32	53.1	53.1	9.4	-	9.4	6.3	12.5	6.3
大沢地区 3歳6か月児	18	83.3	61.1	-	16.7	5.6	-	11.1	-
城山地区 3歳6か月児	10	60.0	80.0	20.0	-	10.0	-	10.0	-
津久井地区 3歳6か月児	6	66.7	66.7	16.7	-	16.7	-	-	-

(7) 現在の子育て環境

「子育てしやすい環境にある」が5割を超える

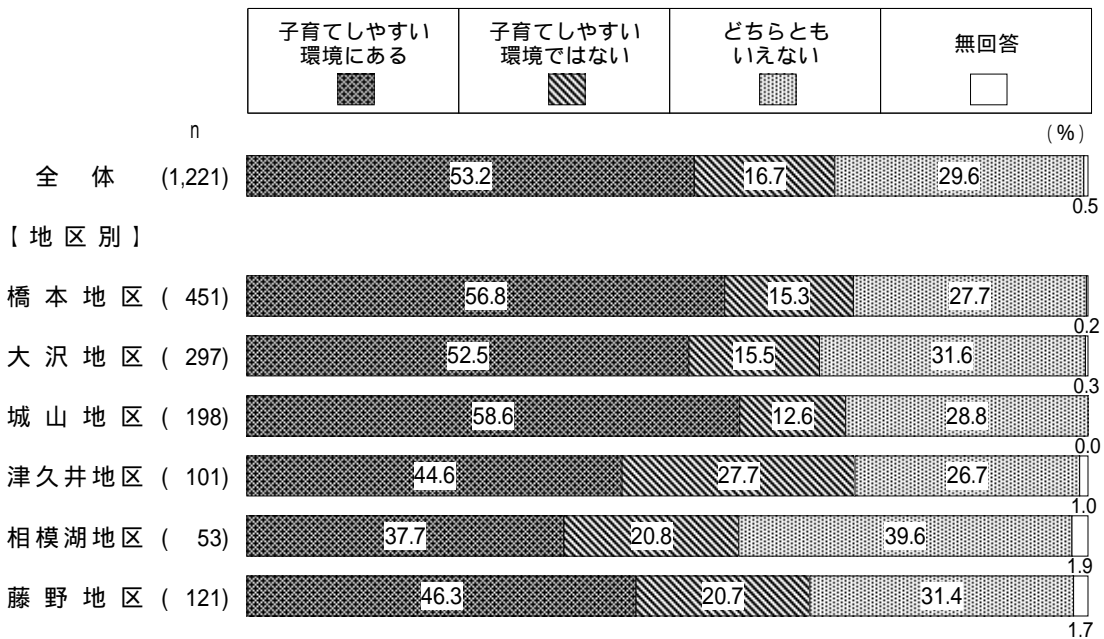


現在、子育てをしやすい環境にあると思うか聞いたところ、「子育てしやすい環境にある」(53.2%)が5割を超え、「子育てしやすい環境ではない」(16.7%)は2割近くとなっている。

(図2-22)

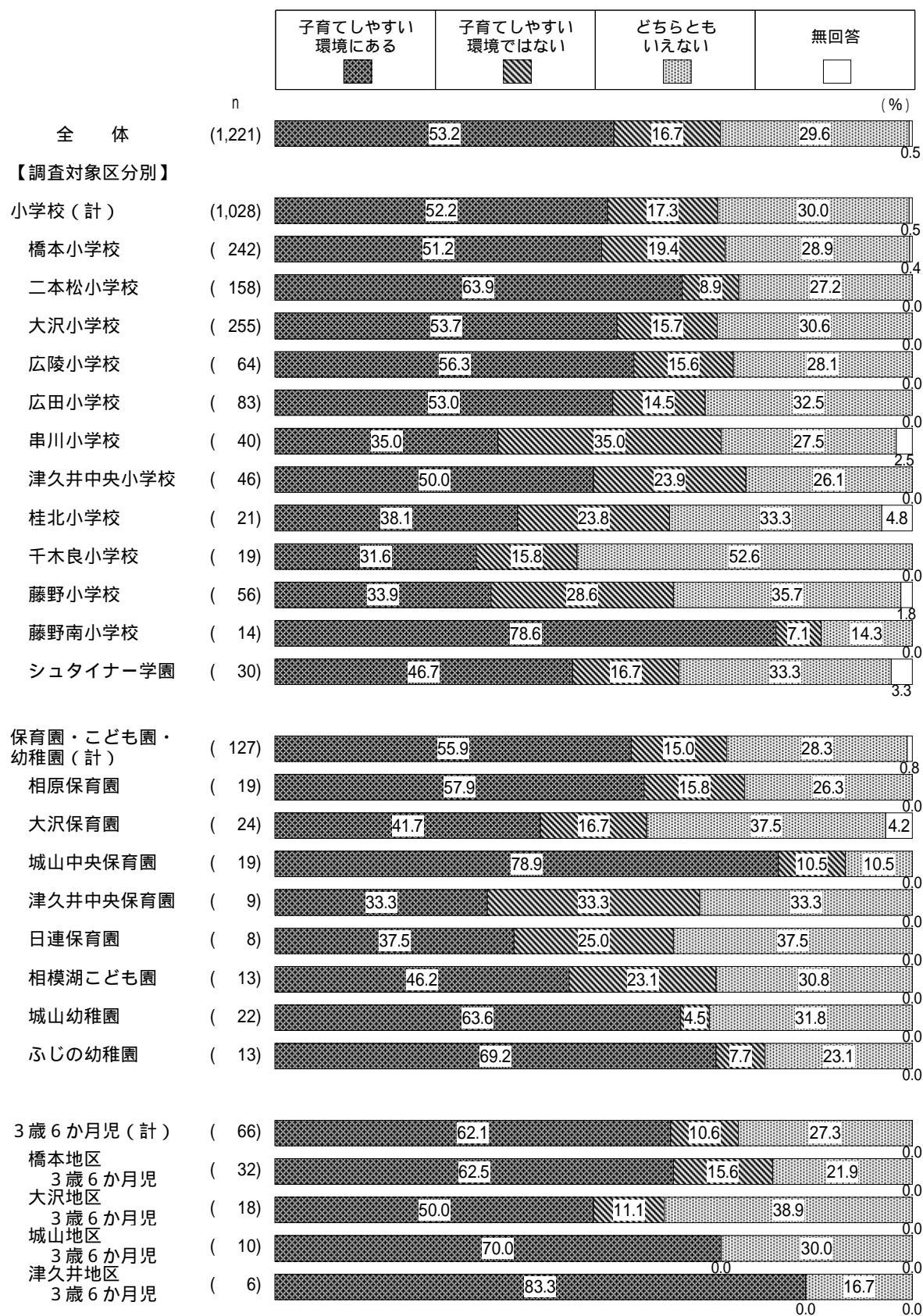
地区別でみると、「子育てしやすい環境にある」は城山地区(58.6%)と橋本地区(56.8%)で6割近くと高くなっている。一方、「子育てしやすい環境ではない」は津久井地区(27.7%)で3割近くと高くなっている。(図2-23)

図2-23 現在の子育て環境(地区別)



調査対象区分別でみると、「子育てしやすい環境にある」は“3歳6か月児(計)”(62.1%)で6割を超えて高くなっている。一方、「子育てしやすい環境ではない」は“小学校(計)”(17.3%)で2割近くと高く、“串川小学校”(35.0%)では3割半ばとなっている。(図2-24)

図2-24 現在の子育て環境(調査対象区分別)



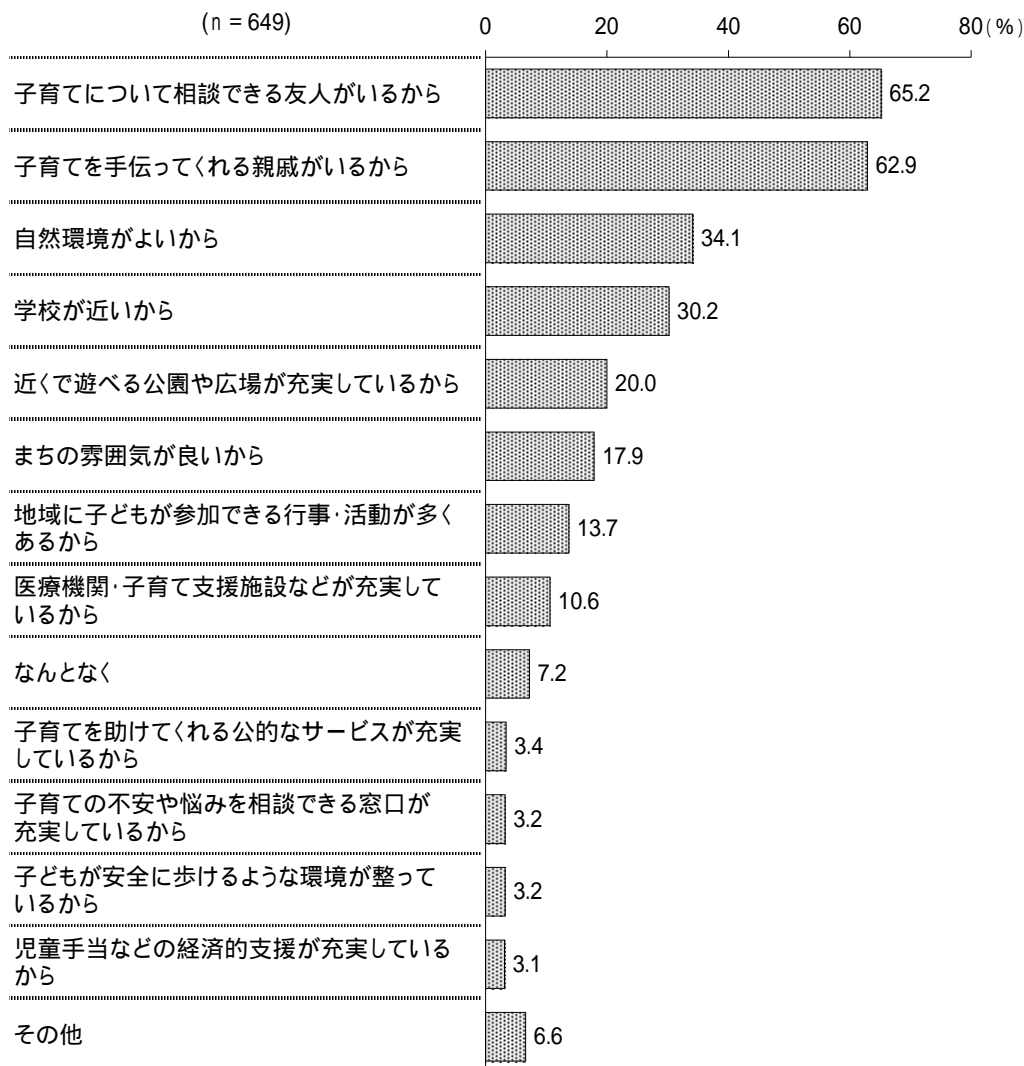
(7-1) 子育てしやすい環境にあると思う理由

「子育てについて相談できる友人がいるから」が6割半ば

問10で「子育てしやすい環境にある」と回答した方におたずねします

問10-1 あなたが、子育てしやすい環境にあると思うのは、どのような理由からですか。
(あてはまるものすべてに)

図2-25



現在の子育て環境が「子育てしやすい環境にある」と回答した方(649人)に、その理由を聞いたところ、「子育てについて相談できる友人がいるから」(65.2%)が6割半ばで最も高く、次いで「子育てを手伝ってくれる親戚がいるから」(62.9%)、「自然環境がよいから」(34.1%)、「学校が近いから」(30.2%)と続いている。(図2-25)

地区別でみると、「子育てについて相談できる友人がいるから」は相模湖地区（75.0%）で7割半ばと高くなっている。また、「自然環境がよいから」は藤野地区（73.2%）で7割を超えて高く、「学校が近いから」は相模湖地区（55.0%）で5割半ばと高くなっている。（図2 - 26）

図2 - 26 子育てしやすい環境にあると思う理由（地区別）-上位10項目

		(%)										
	回答件数	子育てについて相談できる友人がいるから	子育てを手伝ってくれる親戚がいるから	自然環境がよいから	学校が近いから	近くで遊べる公園や広場が充実しているから	まちなかの雰囲気がよいから	地域に子どもが参加できる行事・活動があるから	医療機関・子育て支援施設などが充実しているから	なんとなく	から	子育てを助けてくれる公的サービスが充実しているから
全 体	649	65.2	62.9	34.1	30.2	20.0	17.9	13.7	10.6	7.2	3.4	
【地区別】												
橋本地区	256	68.4	62.9	15.6	38.7	26.6	19.5	10.9	15.2	8.6	5.5	
大沢地区	156	61.5	61.5	38.5	19.9	19.2	11.5	7.1	9.6	9.6	2.6	
城山地区	116	59.5	68.1	37.1	28.4	19.0	13.8	17.2	9.5	4.3	1.7	
津久井地区	45	64.4	66.7	60.0	22.2	8.9	13.3	20.0	4.4	2.2	2.2	
相模湖地区	20	75.0	65.0	50.0	55.0	25.0	20.0	30.0	5.0	5.0	-	
藤野地区	56	69.6	51.8	73.2	21.4	1.8	39.3	26.8	1.8	5.4	1.8	

調査対象区分別でみると、「子育てについて相談できる友人がいるから」は「小学校(計)」(66.3%)で6割半ばと高くなっている。また、「子育てを手伝ってくれる親戚がいるから」は「3歳6か月児(計)」(73.2%)で7割を超えて高くなっている。(図2-27)

図2-27 子育てしやすい環境にあると思う理由(調査対象区分別)-上位10項目

	回答件数	友人が子育てについて相談できるから	子育てを手伝ってくれる親戚がいるから	自然環境がよいから	学校が近いから	近くで遊べる公園や広場が充実しているから	まちなかの雰囲気が良いから	地域に子どもが参加できる行事・活動が多いから	医療機関・子育て支援施設などが充実しているから	なんとなく	から	子育てを助けてくれる公的サービスが充実しているから
全体	649	65.2	62.9	34.1	30.2	20.0	17.9	13.7	10.6	7.2		3.4
【調査対象区分別】												
小学校(計)	537	66.3	61.3	34.3	30.7	19.2	18.4	15.1	10.4	7.3		3.0
橋本小学校	124	68.5	50.0	11.3	39.5	24.2	17.7	14.5	15.3	11.3		2.4
二本松小学校	101	69.3	73.3	20.8	38.6	26.7	20.8	8.9	13.9	5.9		5.9
大沢小学校	137	62.8	61.3	38.7	20.4	18.2	12.4	6.6	9.5	9.5		2.9
広陵小学校	36	50.0	66.7	52.8	25.0	19.4	13.9	27.8	8.3	5.6		-
広田小学校	44	63.6	70.5	31.8	29.5	20.5	18.2	20.5	11.4	2.3		4.5
串川小学校	14	85.7	64.3	57.1	14.3	7.1	7.1	14.3	-	-		-
津久井中央小学校	23	52.2	73.9	60.9	26.1	4.3	13.0	21.7	4.3	4.3		-
桂北小学校	8	87.5	50.0	50.0	37.5	25.0	12.5	50.0	-	12.5		-
千木良小学校	6	83.3	66.7	16.7	66.7	-	16.7	-	-	-		-
藤野小学校	19	84.2	73.7	84.2	31.6	-	42.1	31.6	-	-		5.3
藤野南小学校	11	63.6	36.4	72.7	27.3	-	36.4	36.4	9.1	-		-
シュタイナー学園	14	71.4	14.3	85.7	21.4	7.1	57.1	35.7	-	7.1		-
保育園・こども園・幼稚園(計)	71	60.6	69.0	36.6	33.8	23.9	15.5	7.0	11.3	2.8		4.2
相原保育園	11	54.5	90.9	27.3	72.7	63.6	27.3	9.1	36.4	-		18.2
大沢保育園	10	70.0	50.0	20.0	20.0	20.0	10.0	-	10.0	-		-
城山中央保育園	15	80.0	73.3	20.0	33.3	13.3	6.7	-	6.7	-		-
津久井中央保育園	3	66.7	33.3	100.0	33.3	-	33.3	33.3	-	-		33.3
日連保育園	3	33.3	33.3	33.3	-	-	-	-	-	-		-
相模湖こども園	6	50.0	83.3	83.3	66.7	50.0	33.3	33.3	16.7	-		-
城山幼稚園	14	50.0	57.1	35.7	28.6	21.4	7.1	7.1	7.1	-		-
ふじの幼稚園	9	55.6	88.9	44.4	-	-	22.2	-	-	22.2		-
3歳6か月児(計)	41	58.5	73.2	26.8	17.1	24.4	14.6	7.3	12.2	14.6		7.3
橋本地区 3歳6か月児	20	70.0	75.0	10.0	15.0	20.0	20.0	-	10.0	10.0		15.0
大沢地区 3歳6か月児	9	33.3	77.8	55.6	11.1	33.3	-	22.2	11.1	22.2		-
城山地区 3歳6か月児	7	57.1	71.4	28.6	28.6	14.3	14.3	-	14.3	28.6		-
津久井地区 3歳6か月児	5	60.0	60.0	40.0	20.0	40.0	20.0	20.0	20.0	-		-

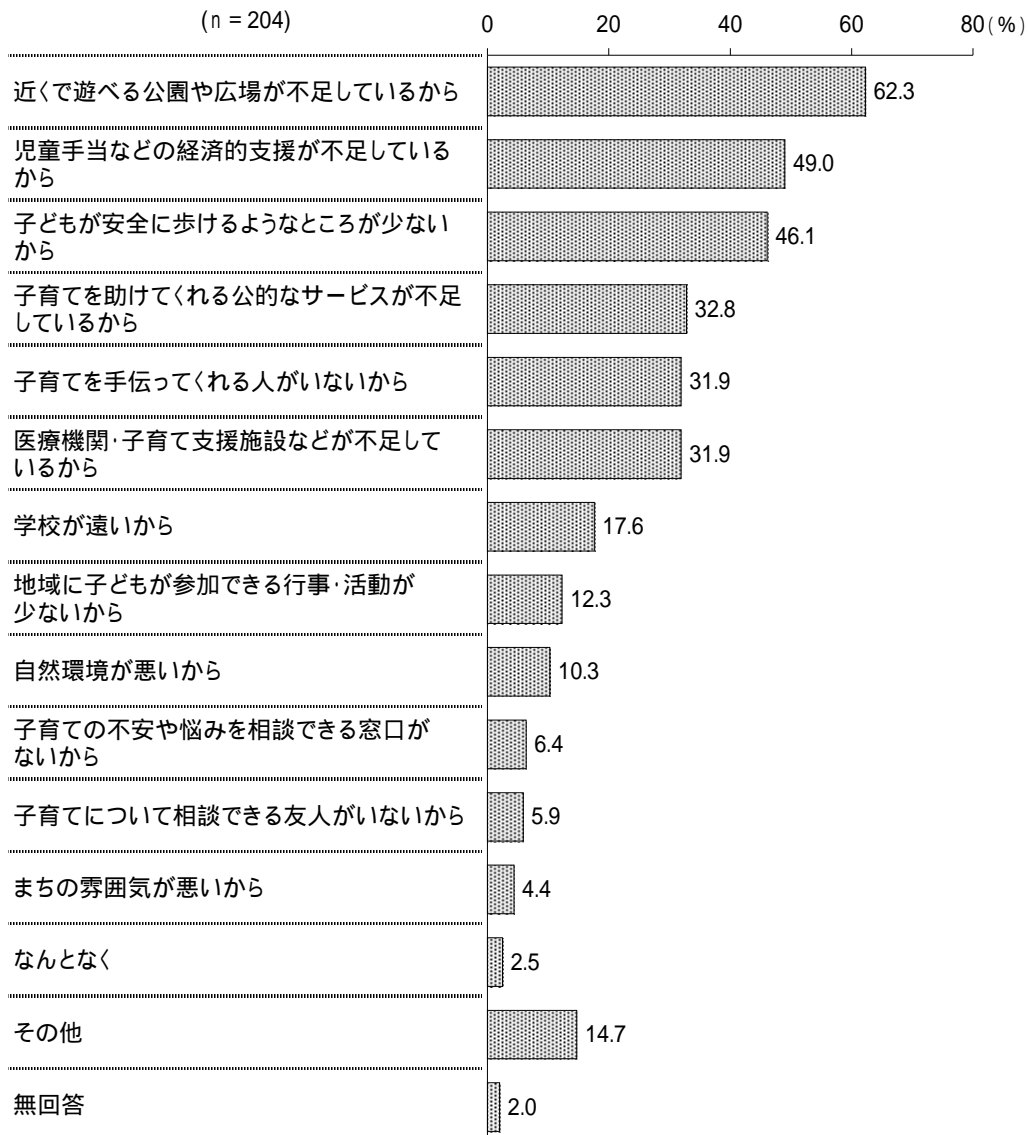
(7 - 2) 子育てしやすい環境にないと思う理由

「近くで遊べる公園や広場が不足しているから」が6割を超える

問 10 で「子育てしやすい環境ではない」と回答した方におたずねします

問 10 - 2 あなたが、子育てしやすい環境にないと思うのは、どのような理由からですか。
(あてはまるものすべてに)

図 2 - 28



現在の子育て環境が「子育てしやすい環境ではない」と回答した方(204人)に、その理由を聞いたところ、「近くで遊べる公園や広場が不足しているから」(62.3%)が6割を超えて最も高く、次いで「児童手当などの経済的支援が不足しているから」(49.0%)、「子どもが安全に歩けるようなところが少ないから」(46.1%)、「子育てを助けてくれる公的なサービスが不足しているから」(32.8%)と続いている。(図2-28)

地区別でみると、「近くで遊べる公園や広場が不足しているから」は藤野地区（76.0%）で7割半ばと高く、「児童手当などの経済的支援が不足しているから」は津久井地区（67.9%）で7割近くと高くなっている。また、「子育てを助けてくれる公的なサービスが不足しているから」は城山地区（48.0%）で5割近くと高く、「医療機関・子育て支援施設などが不足しているから」は相模湖地区（63.6%）で6割を超えて高くなっている。（図2 - 29）

図2 - 29 子育てしやすい環境にないと思う理由（地区別）-上位10項目

		(%)									
	回答件数	近くで遊べる公園や広場が不足しているから	児童手当などの経済的支援が不足しているから	子どもが安全に歩けるようなところが少ないから	子育てを助けてくれる公的なサービスが不足しているから	子育てを手伝ってくれる人がいないから	医療機関・子育て支援施設などが不足しているから	学校が遠いから	地域に子どもが参加できる行事・活動が少ないから	自然環境が悪いから	子育ての不安や悩みを相談できる窓口がないから
全 体	204	62.3	49.0	46.1	32.8	31.9	31.9	17.6	12.3	10.3	6.4
【地区別】											
橋本地区	69	59.4	42.0	49.3	30.4	37.7	24.6	13.0	11.6	13.0	8.7
大沢地区	46	58.7	58.7	47.8	34.8	21.7	23.9	19.6	10.9	13.0	2.2
城山地区	25	56.0	56.0	36.0	48.0	36.0	28.0	24.0	20.0	4.0	20.0
津久井地区	28	71.4	67.9	50.0	32.1	28.6	53.6	10.7	14.3	10.7	3.6
相模湖地区	11	54.5	27.3	27.3	45.5	27.3	63.6	9.1	18.2	9.1	-
藤野地区	25	76.0	32.0	48.0	16.0	36.0	32.0	32.0	4.0	4.0	-

調査対象区分別でみると、「近くで遊べる公園や広場が不足しているから」は“小学校（計）”（64.0%）で6割半ばと高くなっている。また、「児童手当などの経済的支援が不足しているから」は“保育園・こども園・幼稚園（計）”（52.6%）で5割を超えて高くなっている。（図2 - 30）

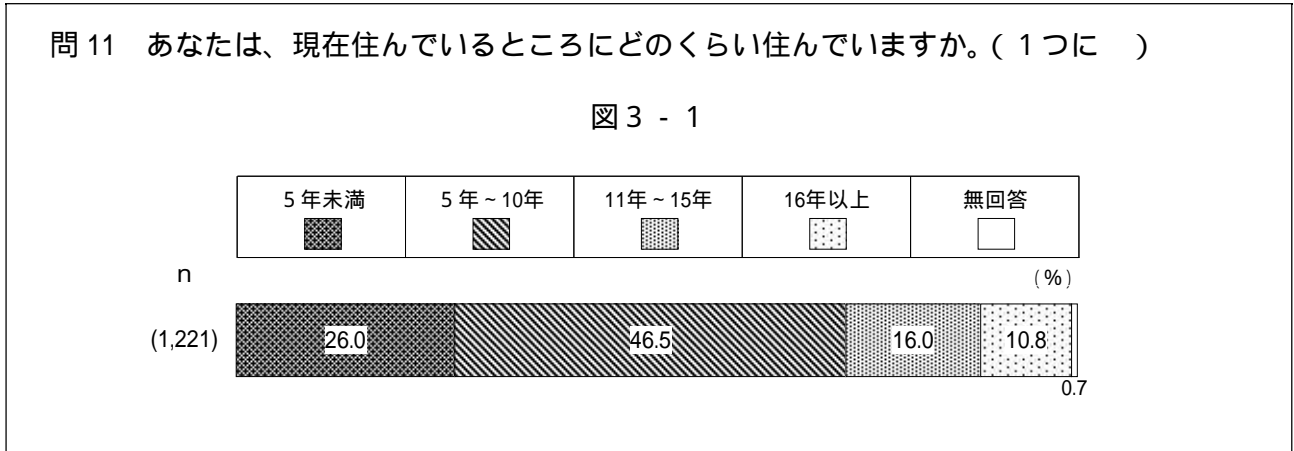
図2 - 30 子育てしやすい環境にないと思う理由（調査対象区分別）-上位10項目

		(%)										
	回答件数	近くで遊べる公園や広場が不足しているから	が児童手当などの経済的支援が不足しているから	子どもが安全に歩けるよう	から	子育てを助けてくれる公的	が子育てを手伝ってくれる人	医療機関・子育て支援施設などが不足しているから	学校が遠いから	地域に子どもが参加できる行事・活動が少なから	自然環境が悪いから	子育ての不安や悩みから相談
全 体	204	62.3	49.0	46.1	32.8	31.9	31.9	17.6	12.3	10.3	6.4	
【調査対象区分別】												
小学校（計）	178	64.0	49.4	48.9	32.6	33.1	32.0	20.2	11.8	10.7	6.7	
橋本小学校	47	70.2	40.4	61.7	23.4	34.0	25.5	14.9	10.6	19.1	6.4	
二本松小学校	14	42.9	57.1	21.4	42.9	57.1	28.6	14.3	21.4	-	14.3	
大沢小学校	40	55.0	60.0	45.0	35.0	22.5	22.5	22.5	12.5	12.5	2.5	
広陵小学校	10	60.0	30.0	30.0	30.0	30.0	30.0	30.0	10.0	-	20.0	
広田小学校	12	58.3	75.0	50.0	66.7	41.7	16.7	25.0	8.3	8.3	25.0	
串川小学校	14	71.4	64.3	64.3	42.9	21.4	57.1	-	21.4	14.3	7.1	
津久井中央小学校	11	81.8	72.7	45.5	27.3	45.5	63.6	27.3	9.1	9.1	-	
桂北小学校	5	60.0	-	20.0	60.0	40.0	60.0	-	-	-	-	
千木良小学校	3	33.3	33.3	33.3	33.3	-	66.7	33.3	33.3	-	-	
藤野小学校	16	75.0	37.5	43.8	18.8	31.3	43.8	31.3	6.3	6.3	-	
藤野南小学校	1	100.0	-	100.0	-	-	-	100.0	-	-	-	
シュタイナー学園	5	80.0	20.0	80.0	-	60.0	-	40.0	-	-	-	
保育園・こども園・幼稚園(計)	19	47.4	52.6	15.8	26.3	26.3	36.8	-	21.1	5.3	-	
相原保育園	3	-	33.3	-	-	33.3	-	-	-	-	-	
大沢保育園	4	75.0	50.0	50.0	50.0	25.0	50.0	-	-	-	-	
城山中央保育園	2	50.0	50.0	-	-	-	50.0	-	100.0	-	-	
津久井中央保育園	3	33.3	66.7	-	-	-	-	-	-	-	-	
日連保育園	2	100.0	50.0	-	50.0	50.0	50.0	-	-	-	-	
相模湖こども園	3	66.7	66.7	33.3	33.3	33.3	66.7	-	33.3	33.3	-	
城山幼稚園	1	-	100.0	-	100.0	100.0	100.0	-	100.0	-	-	
ふじの幼稚園	1	-	-	-	-	-	-	-	-	-	-	
3歳6か月児（計）	7	57.1	28.6	57.1	57.1	14.3	14.3	-	-	14.3	14.3	
橋本地区 3歳6か月児	5	40.0	20.0	40.0	80.0	20.0	20.0	-	-	-	20.0	
大沢地区 3歳6か月児	2	100.0	50.0	100.0	-	-	-	-	-	50.0	-	
城山地区 3歳6か月児	-	-	-	-	-	-	-	-	-	-	-	
津久井地区 3歳6か月児	-	-	-	-	-	-	-	-	-	-	-	

3. 定住性

(1) 居住年数

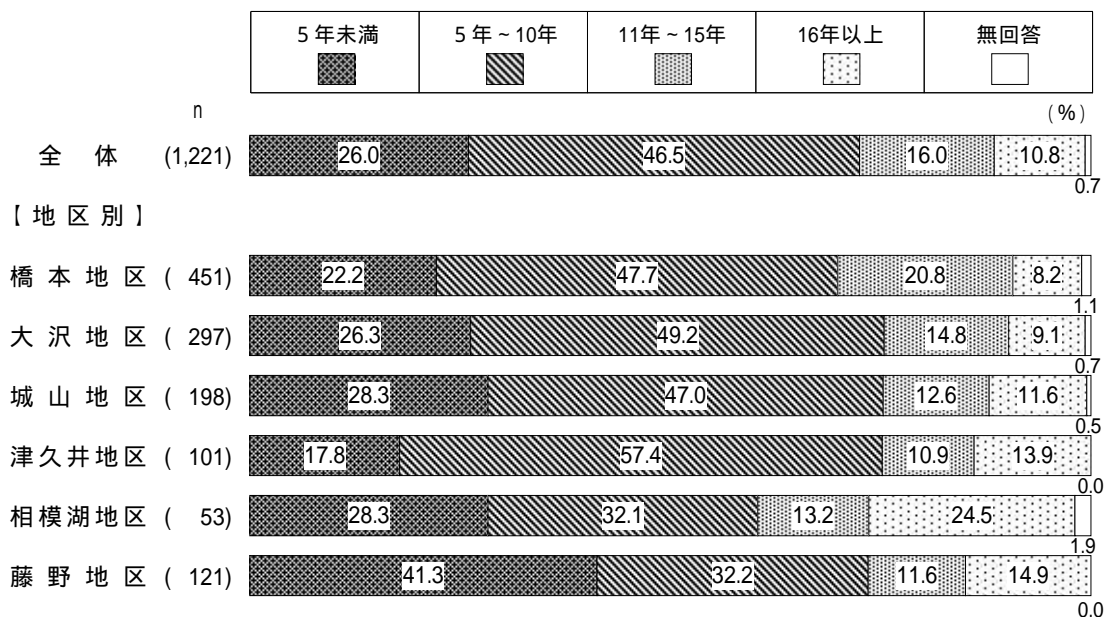
「5年～10年」が5割近く



現在住んでいるところにどのくらい住んでいるか聞いたところ、「5年～10年」(46.5%)が5割近くで最も高く、次いで「5年未満」(26.0%)、「11年～15年」(16.0%)、「16年以上」(10.8%)と続いている。(図3-1)

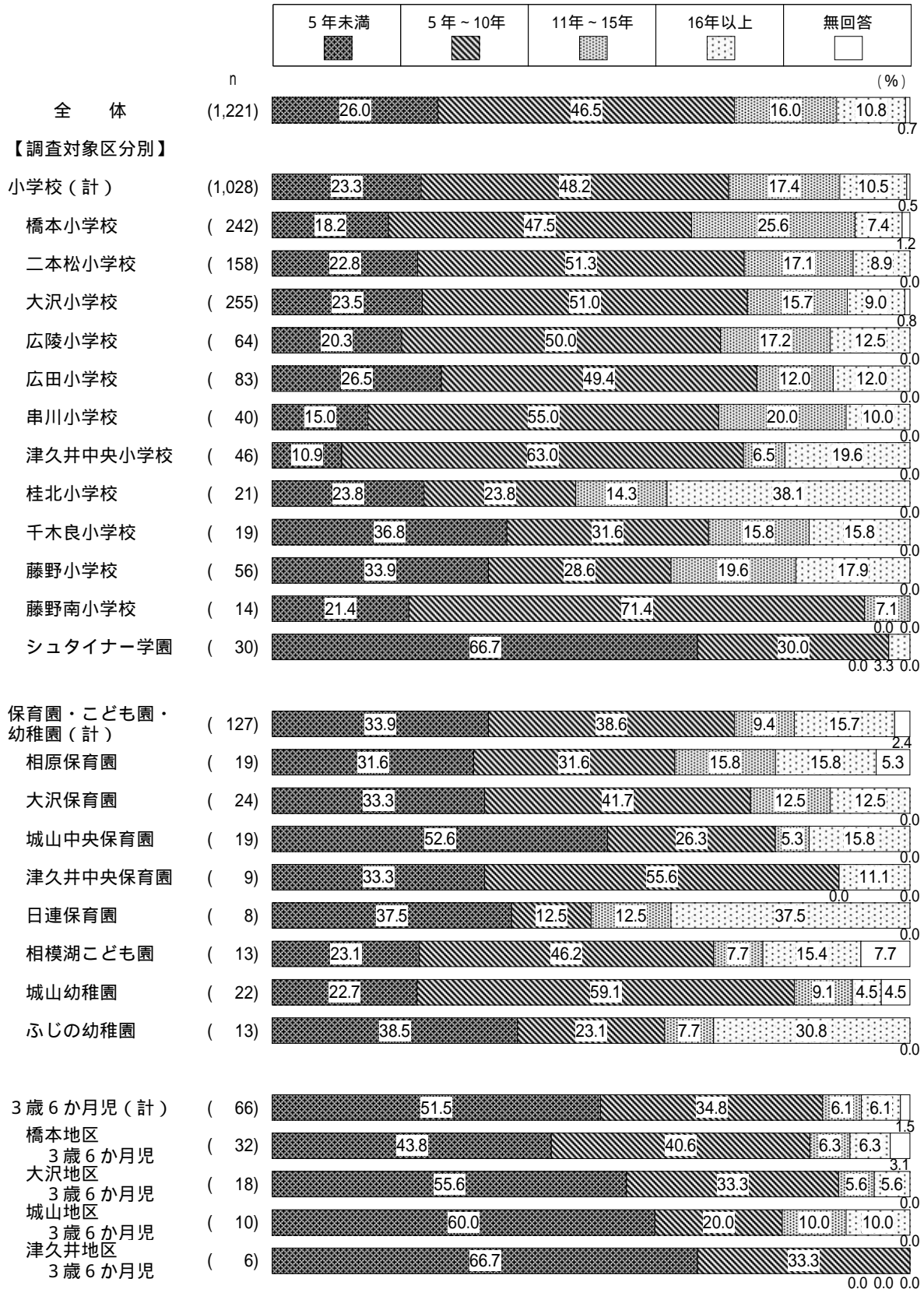
地区別で見ると、「5年未満」は藤野地区(41.3%)で4割を超えて高く、「5年～10年」は津久井地区(57.4%)で6割近くと高くなっている。また、「11年～15年」は橋本地区(20.8%)で約2割と高く、「16年以上」は相模湖地区(24.5%)で2割半ばと高くなっている。(図3-2)

図3-2 居住年数(地区別)



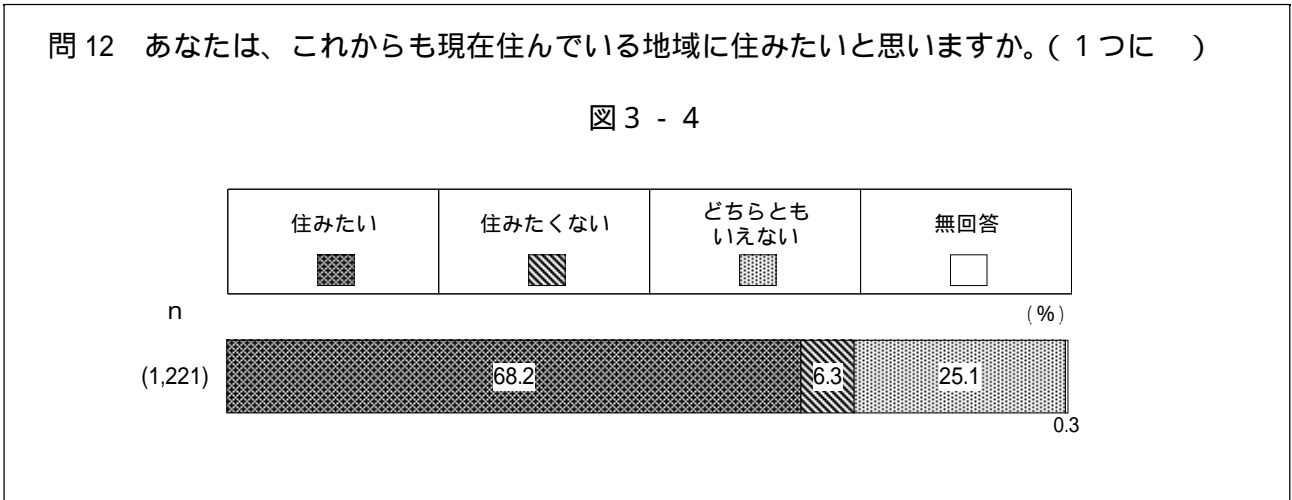
調査対象区分別でみると、「5年未満」は「3歳6か月児(計)」(51.5%)で5割を超えて高くなっている。また、「5年～10年」は「小学校(計)」(48.2%)で5割近くと高く、「藤野南小学校」(71.4%)では7割を超えている。(図3-3)

図3-3 居住年数(調査対象区分別)



(2) 定住意向

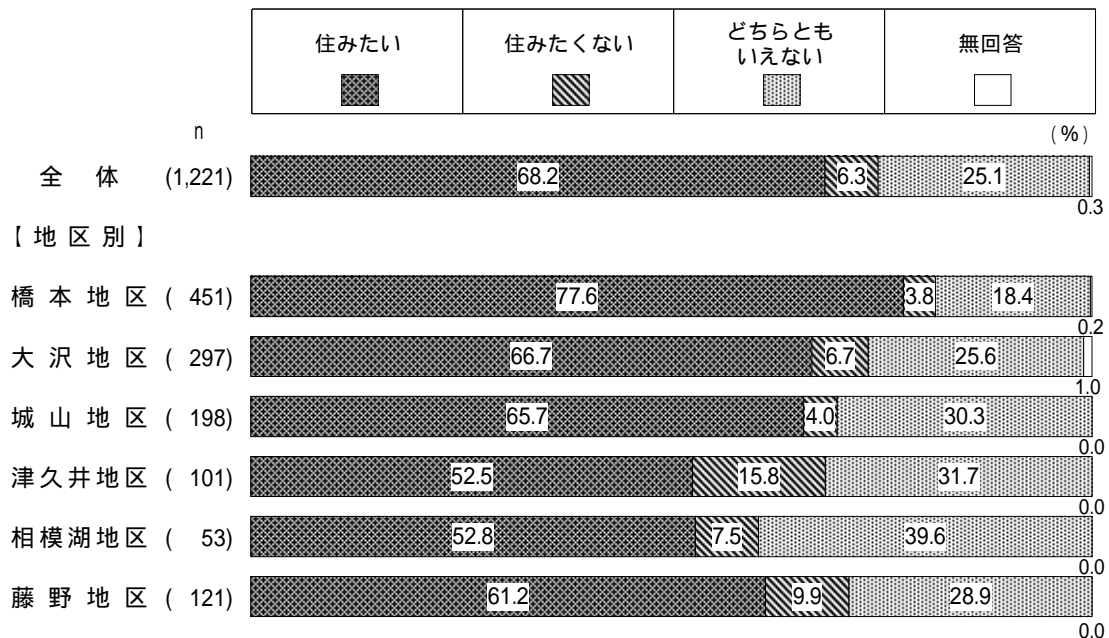
「住みたい」が7割近く



これからも現在住んでいる地域に住みたいと思うか聞いたところ、「住みたい」(68.2%)が7割近く、「住みたくない」(6.3%)はわずかとなっている。(図3-4)

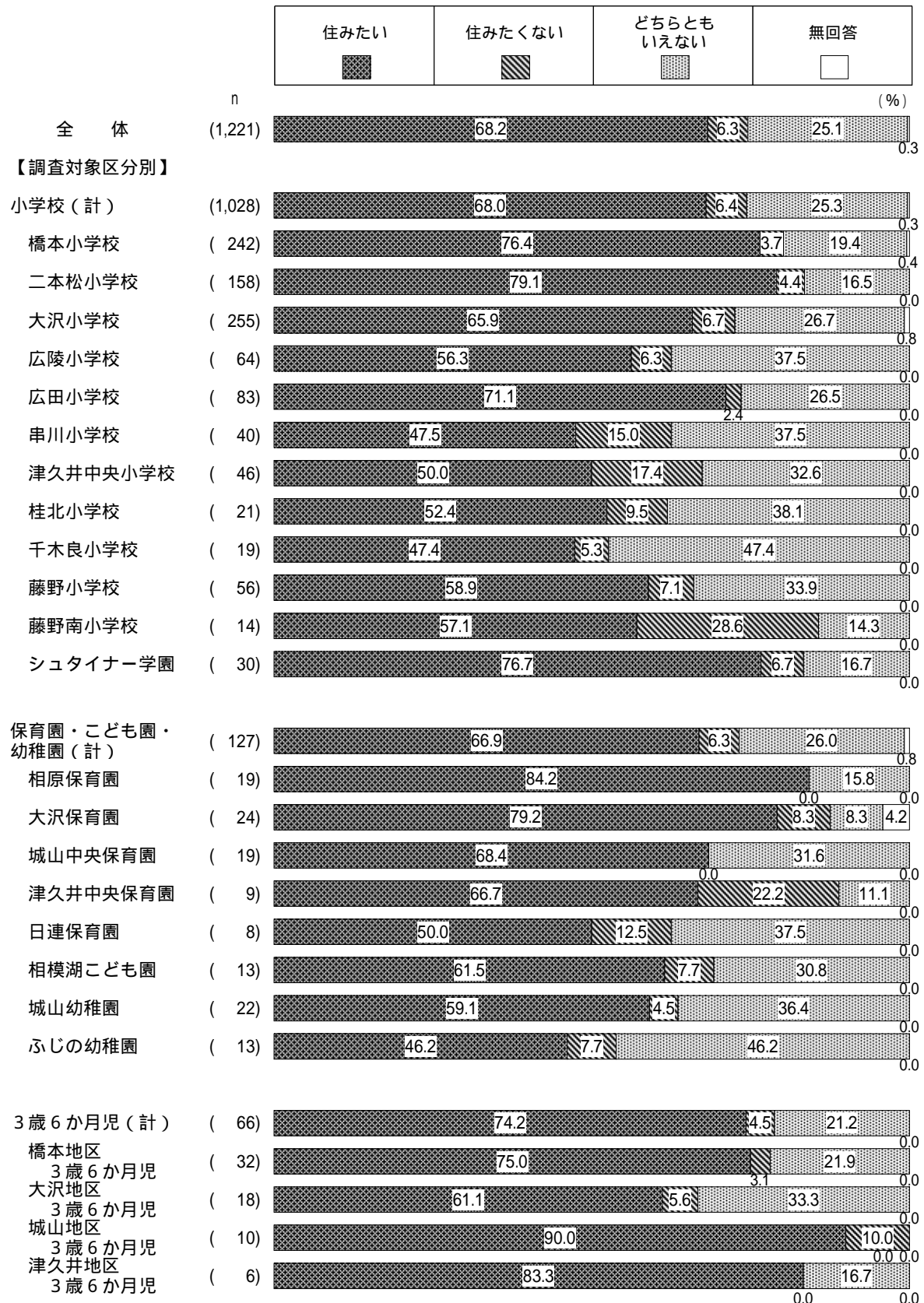
地区別でみると、「住みたい」は橋本地区(77.6%)で8割近くと高くなっている。一方、「住みたくない」は津久井地区(15.8%)で1割半ばとなっている。(図3-5)

図 3 - 5 定住意向 (地区別)



調査対象区分別でみると、「住みたい」は“ 3歳6か月児(計)”(74.2%)で7割半ばと高く、“城山地区3歳6か月児”(90.0%)では9割となっている。一方、「住みたくない」は“藤野南小学校”(28.6%)で3割近くと高くなっている。(図3-6)

図3-6 定住意向(調査対象区分別)



(2 - 1) 住みたいと思う理由

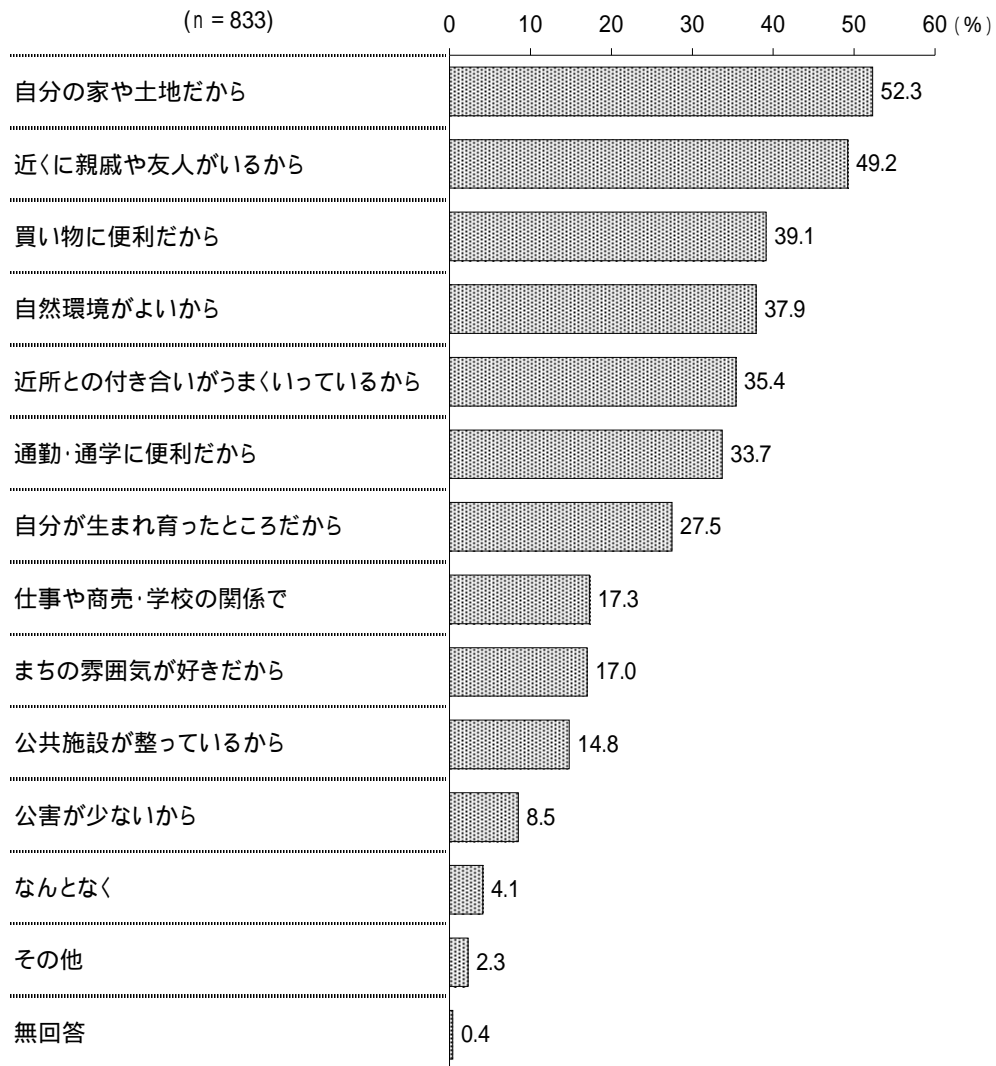
「自分の家や土地だから」が5割を超える

問 12 で「住みたい」と回答した方におたずねします

問 12 - 1 あなたが、住みたいと思うのは、どのような理由からですか。

(あてはまるものすべてに)

図 3 - 7



これからも現在住んでいる地域に「住みたい」と回答した方(833人)に、その理由を聞いたところ、「自分の家や土地だから」(52.3%)が5割を超えて最も高く、次いで「近くに親戚や友人がいるから」(49.2%)、「買い物に便利だから」(39.1%)、「自然環境がよいから」(37.9%)と続いている。(図3-7)

地区別でみると、「近くに親戚や友人がいるから」は城山地区（57.7%）で6割近くと高く、「買い物に便利だから」は橋本地区（63.7%）で6割を超えて高くなっている。また、「自然環境がよいから」は藤野地区（74.3%）で7割半ばと高く、「通勤・通学に便利だから」は橋本地区（54.0%）で5割半ばと高くなっている。（図3 - 8）

図3 - 8 住みたいと思う理由（地区別）-上位10項目

		自分の家や土地だから	近くに親戚や友人がいるから	買い物に便利だから	自然環境がよいから	近所との付き合いがうまくいっているから	通勤・通学に便利だから	自分が生まれ育ったところだから	仕事や商売・学校の関係で	まちの雰囲気が好きだから	公共施設が整っているから
全体	833	52.3	49.2	39.1	37.9	35.4	33.7	27.5	17.3	17.0	14.8
【地区別】											
橋本地区	350	52.0	51.4	63.7	20.6	34.9	54.0	26.9	23.1	16.9	26.6
大沢地区	198	53.0	43.4	27.8	40.9	32.3	22.7	26.8	15.7	10.1	9.1
城山地区	130	56.9	57.7	31.5	49.2	36.2	19.2	25.4	7.7	15.4	7.7
津久井地区	53	58.5	52.8	9.4	60.4	35.8	13.2	34.0	13.2	15.1	1.9
相模湖地区	28	42.9	46.4	-	42.9	42.9	21.4	25.0	17.9	28.6	3.6
藤野地区	74	43.2	37.8	2.7	74.3	41.9	12.2	32.4	13.5	36.5	-

調査対象区分別でみると、“3歳6か月児(計)”では「自分の家や土地だから」(67.3%)が7割近く、「近くに親戚や友人がいるから」(55.1%)が5割半ば、「買い物に便利だから」(57.1%)が6割近くと高くなっている。(図3-9)

図3-9 住みたいと思う理由(調査対象区分別)-上位10項目

	回答件数	自分の家や土地だから	近くに親戚や友人がいるから	買い物に便利だから	自然環境がよいから	近所との付き合いがうまくいっているから	通勤・通学に便利だから	自分が生まれ育ったところだから	仕事や商売・学校の関係で	まちの雰囲気が好きだから	公共施設が整っているから
全体	833	52.3	49.2	39.1	37.9	35.4	33.7	27.5	17.3	17.0	14.8
【調査対象区分別】											
小学校(計)	699	51.4	49.4	38.9	38.6	36.9	33.6	26.9	17.9	16.9	15.7
橋本小学校	185	42.2	45.9	65.9	16.8	30.8	62.2	22.7	24.3	15.7	32.4
二本松小学校	125	62.4	56.0	61.6	24.0	40.8	40.8	30.4	20.8	18.4	20.8
大沢小学校	168	51.8	47.0	26.2	41.1	34.5	22.0	27.4	16.7	10.7	10.1
広陵小学校	36	58.3	58.3	5.6	80.6	38.9	16.7	27.8	5.6	11.1	2.8
広田小学校	59	55.9	54.2	37.3	42.4	40.7	13.6	20.3	8.5	15.3	6.8
串川小学校	19	73.7	31.6	-	68.4	36.8	10.5	21.1	15.8	15.8	-
津久井中央小学校	23	56.5	73.9	13.0	56.5	34.8	13.0	52.2	8.7	8.7	4.3
桂北小学校	11	45.5	45.5	-	63.6	45.5	45.5	27.3	27.3	18.2	9.1
千木良小学校	9	66.7	55.6	-	22.2	44.4	-	33.3	11.1	22.2	-
藤野小学校	33	57.6	57.6	-	72.7	42.4	6.1	51.5	9.1	36.4	-
藤野南小学校	8	12.5	25.0	-	100.0	87.5	12.5	12.5	-	50.0	-
シュタイナー学園	23	17.4	17.4	8.7	82.6	39.1	21.7	-	30.4	43.5	-
保育園・こども園・幼稚園(計)	85	51.8	44.7	30.6	35.3	25.9	36.5	35.3	14.1	21.2	9.4
相原保育園	16	50.0	68.8	56.3	31.3	43.8	81.3	50.0	37.5	31.3	25.0
大沢保育園	19	63.2	10.5	26.3	42.1	10.5	31.6	31.6	5.3	5.3	5.3
城山中央保育園	13	46.2	84.6	53.8	30.8	38.5	46.2	46.2	23.1	30.8	15.4
津久井中央保育園	6	33.3	50.0	-	50.0	33.3	-	16.7	16.7	16.7	-
日連保育園	4	75.0	25.0	-	50.0	-	25.0	75.0	-	-	-
相模湖こども園	8	12.5	37.5	-	37.5	37.5	12.5	12.5	12.5	50.0	-
城山幼稚園	13	53.8	38.5	38.5	23.1	15.4	30.8	15.4	-	15.4	7.7
ふじの幼稚園	6	83.3	33.3	-	33.3	16.7	-	50.0	-	16.7	-
3歳6か月児(計)	49	67.3	55.1	57.1	32.7	30.6	30.6	22.4	14.3	12.2	10.2
橋本地区 3歳6か月児	24	75.0	58.3	62.5	25.0	29.2	41.7	25.0	16.7	8.3	12.5
大沢地区 3歳6か月児	11	54.5	45.5	54.5	36.4	36.4	18.2	9.1	18.2	9.1	-
城山地区 3歳6か月児	9	77.8	66.7	55.6	33.3	22.2	11.1	33.3	-	11.1	22.2
津久井地区 3歳6か月児	5	40.0	40.0	40.0	60.0	40.0	40.0	20.0	20.0	40.0	-

(2 - 2) 住みたくなと思う理由

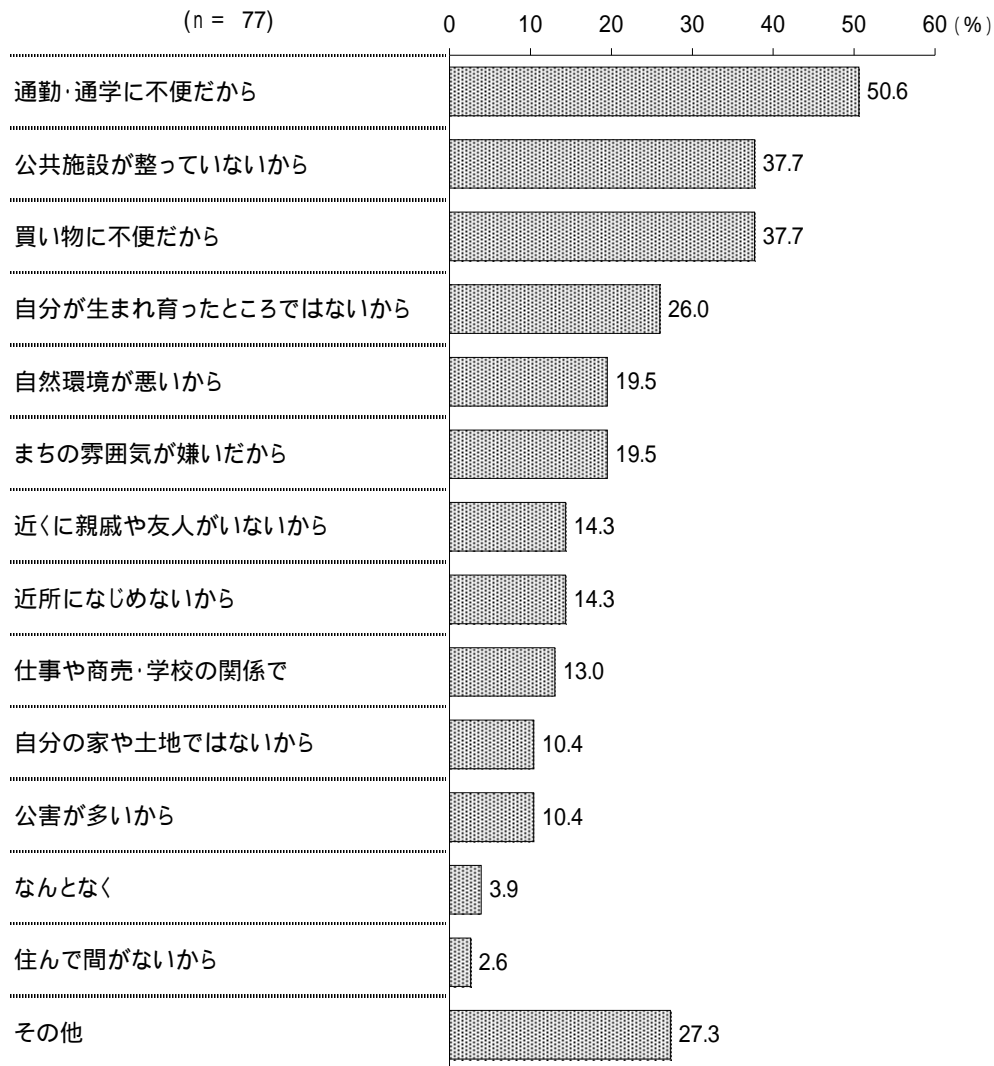
「通勤・通学に不便だから」が約5割

問12で「住みたくない」と回答した方におたずねします

問12-2 あなたが、住みたくなと思うのは、どのような理由からですか。

(あてはまるものすべてに)

図3-10



これからも現在住んでいる地域に「住みたくない」と回答した方(77人)に、その理由を聞いたところ、「通勤・通学に不便だから」(50.6%)が約5割で最も高く、次いで「公共施設が整っていないから」と「買い物に不便だから」(ともに37.7%)、「自分が生まれ育ったところではないから」(26.0%)と続いている。

「その他」(27.3%)の内訳をみると、「医療機関が不足している」と「治安が悪い」(ともに14.3%)と回答した方が1割を超えて高かった。(図3-10)

地区別でみると、「通勤・通学に不便だから」は津久井地区、相模湖地区、藤野地区（いずれも75.0%）で7割半ばと高くなっている。（図3 - 11）

図3 - 11 住みたくないと思う理由（地区別）-上位10項目

(%)												
	回答件数	通勤・通学に不便だから	公共施設が整っていないから	買い物に不便だから	自分が生まれ育ったところではないから	自然環境が悪いから	まちの雰囲気が嫌いだから	近くに親戚や友人がないから	近所になじめないから	仕事や商売・学校の関係で	自分の家や土地ではないから	公害が多いから
全 体	77	50.6	37.7	37.7	26.0	19.5	19.5	14.3	14.3	13.0	10.4	10.4
【地区別】												
橋本地区	17	29.4	23.5	5.9	41.2	41.2	29.4	11.8	11.8	11.8	5.9	35.3
大沢地区	20	30.0	30.0	20.0	30.0	25.0	25.0	25.0	25.0	5.0	10.0	10.0
城山地区	8	50.0	12.5	37.5	25.0	-	25.0	12.5	12.5	-	50.0	-
津久井地区	16	75.0	62.5	56.3	25.0	12.5	18.8	6.3	6.3	18.8	-	-
相模湖地区	4	75.0	75.0	100.0	-	-	-	-	-	75.0	-	-
藤野地区	12	75.0	41.7	66.7	8.3	8.3	-	16.7	16.7	8.3	8.3	-

調査対象区分別でみると、「買い物に不便だから」は“小学校(計)”(39.4%)で約4割と高くなっている。(図3-12)

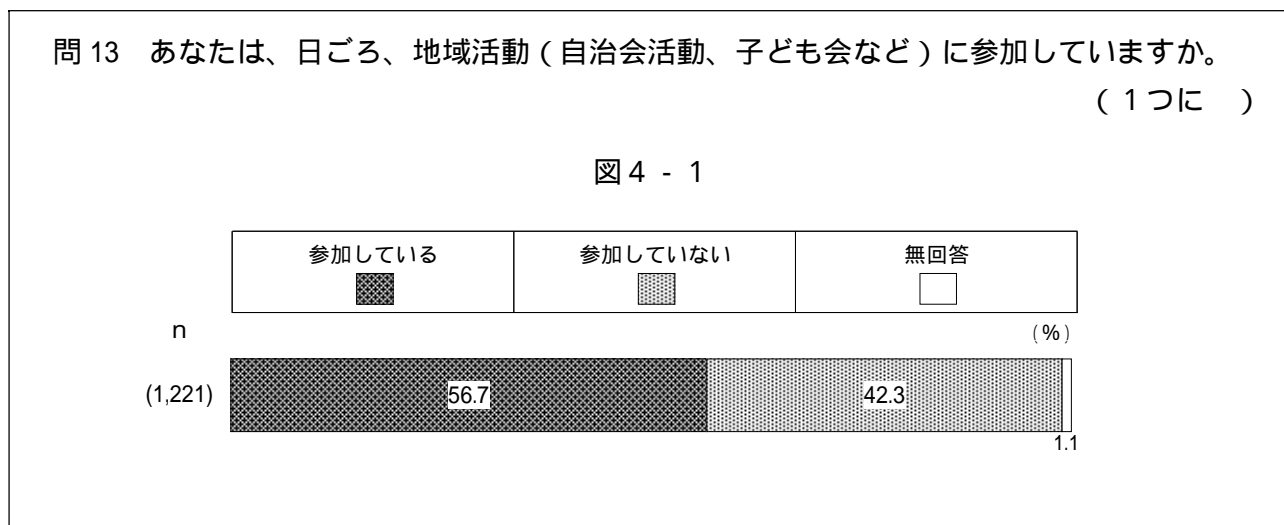
図3-12 住みたくないと思う理由(調査対象区分別)-上位10項目

	回答件数	ら通勤・通学に不便だから	い公共施設が整っていない	買い物に不便だから	自分が生まれ育ったところではないから	自然環境が悪いから	からの霧囲気が嫌いだ	近くに親戚や友人がないから	近所になじめないから	仕事や商売・学校の関係	自分の家や土地ではないから	公害が多いから
全 体	77	50.6	37.7	37.7	26.0	19.5	19.5	14.3	14.3	13.0	10.4	10.4
【調査対象区分別】												
小学校(計)	66	51.5	37.9	39.4	25.8	18.2	21.2	13.6	16.7	12.1	9.1	10.6
橋本小学校	9	11.1	33.3	-	44.4	44.4	44.4	22.2	11.1	-	-	22.2
二本松小学校	7	57.1	14.3	-	42.9	28.6	14.3	-	14.3	28.6	14.3	42.9
大沢小学校	17	29.4	29.4	23.5	23.5	23.5	29.4	23.5	29.4	5.9	11.8	11.8
広陵小学校	4	75.0	-	75.0	25.0	-	-	-	25.0	-	50.0	-
広田小学校	2	50.0	50.0	-	-	-	100.0	-	-	-	-	-
串川小学校	6	100.0	33.3	100.0	16.7	-	-	-	-	16.7	-	-
津久井中央小学校	8	50.0	87.5	37.5	37.5	12.5	25.0	12.5	12.5	12.5	-	-
桂北小学校	2	50.0	50.0	100.0	-	-	-	-	-	50.0	-	-
千木良小学校	1	100.0	100.0	100.0	-	-	-	-	-	100.0	-	-
藤野小学校	4	100.0	75.0	100.0	25.0	-	-	25.0	25.0	-	-	-
藤野南小学校	4	100.0	25.0	75.0	-	-	-	25.0	-	25.0	25.0	-
シュタイナー学園	2	-	-	-	-	50.0	-	-	50.0	-	-	-
保育園・こども園・幼稚園(計)	8	62.5	37.5	25.0	25.0	12.5	12.5	12.5	-	25.0	12.5	-
相原保育園	-	-	-	-	-	-	-	-	-	-	-	-
大沢保育園	2	50.0	-	-	100.0	-	-	50.0	-	-	-	-
城山中央保育園	-	-	-	-	-	-	-	-	-	-	-	-
津久井中央保育園	2	100.0	50.0	-	-	50.0	50.0	-	-	50.0	-	-
日連保育園	1	100.0	-	-	-	-	-	-	-	-	-	-
相模湖こども園	1	100.0	100.0	100.0	-	-	-	-	-	100.0	-	-
城山幼稚園	1	-	-	-	-	-	-	-	-	-	100.0	-
ふじの幼稚園	1	-	100.0	100.0	-	-	-	-	-	-	-	-
3歳6か月児(計)	3	-	33.3	33.3	33.3	66.7	-	33.3	-	-	33.3	33.3
橋本地区 3歳6か月児	1	-	-	100.0	-	100.0	-	-	-	-	-	100.0
大沢地区 3歳6か月児	1	-	100.0	-	-	100.0	-	-	-	-	-	-
城山地区 3歳6か月児	1	-	-	-	100.0	-	-	100.0	-	-	100.0	-
津久井地区 3歳6か月児	-	-	-	-	-	-	-	-	-	-	-	-

4 . 地域活動

(1) 地域活動への参加状況

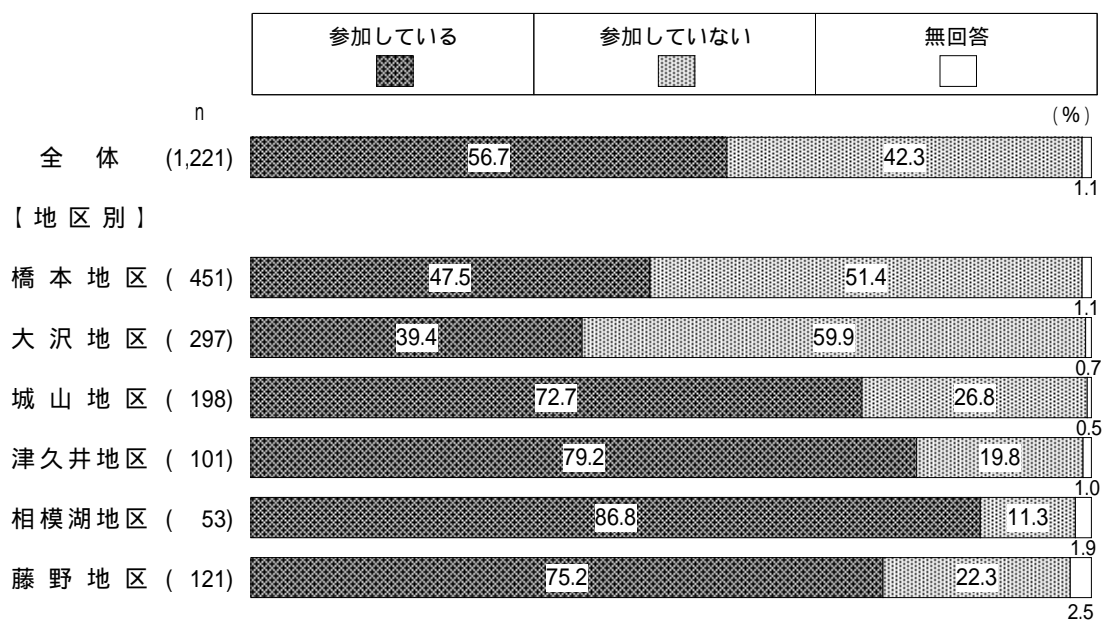
「参加している」が6割近く



日ごろ、地域活動（自治会活動、子ども会など）に参加しているか聞いたところ、「参加している」(56.7%) が6割近く、「参加していない」(42.3%) は4割を超えている。(図4 - 1)

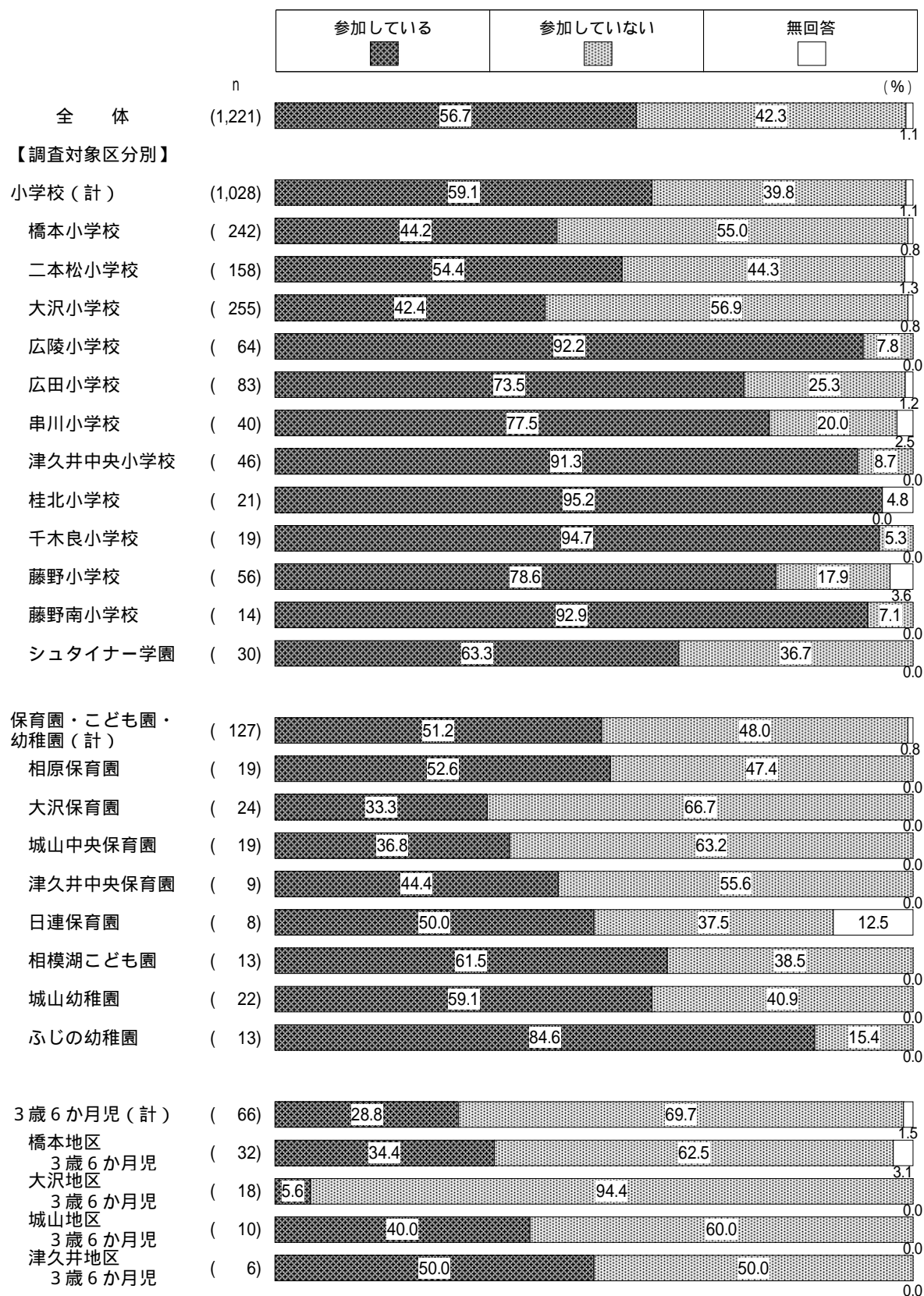
地区別でみると、「参加している」は相模湖地区(86.8%)で9割近く、津久井地区(79.2%)で約8割と高くなっている。一方、「参加していない」は大沢地区(59.9%)で6割、橋本地区(51.4%)で5割を超えて高くなっている。(図4 - 2)

図 4 - 2 地域活動への参加状況（地区別）



調査対象区分別でみると、「参加している」は“小学校（計）”（59.1%）で約6割と高く、“桂北小学校”（95.2%）と“千木良小学校”（94.7%）では9割半ばとなっている。一方、「参加していない」は“3歳6か月児（計）”（69.7%）で7割と高くなっている。（図4-3）

図4-3 地域活動への参加状況（調査対象区分別）



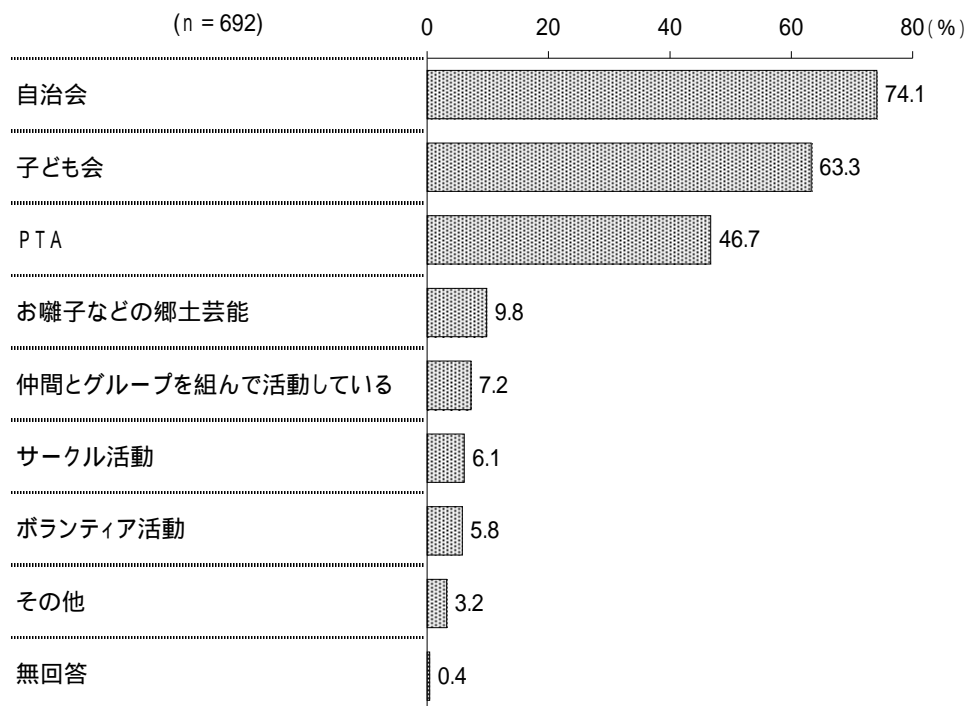
(1 - 1) 参加している地域活動

「自治会」が7割半ば

問 13 で「参加している」と回答した方におたずねします

問 13 - 1 どのような地域活動に参加していますか。(あてはまるものすべてに)

図 4 - 4



日ごろ、地域活動に「参加している」と回答した方(692人)に、どのような地域活動に参加しているか聞いたところ、「自治会」(74.1%)が7割半ばで最も高く、次いで「子ども会」(63.3%)、「PTA」(46.7%)と続いている。(図4-4)

地区別でみると、「自治会」は津久井地区（85.0%）で8割半ばと高くなっている。また、「子ども会」は津久井地区（91.3%）で9割を超えて高く、「PTA」は相模湖地区（80.4%）で8割と高くなっている。（図4 - 5）

図4 - 5 参加している地域活動（地区別）

		(%)								
	回答件数	自治会	子ども会	P T A	お 囃 子 な ど の 郷 土 芸 能	仲 間 と グ ル ー プ を 組 ん で 活 動 し て い る	サー クル 活 動	ボ ラ ン テ ィ ア 活 動	そ の 他	無 回 答
全 体	692	74.1	63.3	46.7	9.8	7.2	6.1	5.8	3.2	0.4
【地区別】										
橋本地区	214	72.0	28.5	48.1	4.2	5.6	6.1	7.0	6.5	0.9
大沢地区	117	66.7	68.4	35.0	6.8	5.1	7.7	5.1	3.4	-
城山地区	144	78.5	80.6	41.7	10.4	1.4	3.5	1.4	0.7	0.7
津久井地区	80	85.0	91.3	52.5	18.8	5.0	2.5	6.3	-	-
相模湖地区	46	63.0	89.1	80.4	6.5	13.0	2.2	4.3	-	-
藤野地区	91	78.0	73.6	44.0	19.8	22.0	13.2	11.0	3.3	-

調査対象区分別でみると、「自治会」は“3歳6か月児（計）”（78.9%）で8割近くと高くなっている。また、「子ども会」は“小学校（計）”（65.8%）で6割半ばと高くなっている。（図4-6）

図4-6 参加している地域活動（調査対象区分別）

		(%)								
	回答件数	自治会	子ども会	P T A	お 囃 子 な ど の 郷 土 芸 能	で 仲 間 と グ ル ー プ を 組 ん で 活 動 し て い る	サー クル 活 動	ボ ラ ン テ ィ ア 活 動	そ の 他	無 回 答
全 体	692	74.1	63.3	46.7	9.8	7.2	6.1	5.8	3.2	0.4
【調査対象区分別】										
小学校（計）	608	74.2	65.8	48.0	10.0	7.2	6.1	6.6	3.3	0.2
橋本小学校	107	62.6	53.3	44.9	2.8	7.5	3.7	11.2	6.5	0.9
二本松小学校	86	83.7	2.3	55.8	3.5	1.2	8.1	3.5	5.8	-
大沢小学校	108	66.7	69.4	36.1	7.4	5.6	8.3	5.6	3.7	-
広陵小学校	59	88.1	91.5	52.5	11.9	1.7	5.1	1.7	1.7	-
広田小学校	61	73.8	80.3	31.1	13.1	-	1.6	1.6	-	-
串川小学校	31	83.9	96.8	58.1	29.0	9.7	3.2	12.9	-	-
津久井中央小学校	42	83.3	90.5	54.8	11.9	2.4	2.4	2.4	-	-
桂北小学校	20	65.0	90.0	90.0	-	15.0	5.0	10.0	-	-
千木良小学校	18	61.1	94.4	77.8	11.1	16.7	-	-	-	-
藤野小学校	44	70.5	90.9	50.0	15.9	13.6	9.1	15.9	6.8	-
藤野南小学校	13	84.6	69.2	61.5	38.5	46.2	23.1	23.1	-	-
シュタイナー学園	19	84.2	57.9	21.1	21.1	31.6	15.8	-	-	-
保育園・こども園・幼稚園（計）	65	72.3	47.7	41.5	9.2	7.7	3.1	-	1.5	3.1
相原保育園	10	60.0	10.0	30.0	30.0	20.0	-	-	10.0	10.0
大沢保育園	8	75.0	50.0	25.0	-	-	-	-	-	-
城山中央保育園	7	57.1	57.1	-	-	-	-	-	-	14.3
津久井中央保育園	4	100.0	75.0	25.0	-	-	-	-	-	-
日連保育園	4	75.0	25.0	50.0	-	-	-	-	-	-
相模湖こども園	8	62.5	75.0	62.5	12.5	-	-	-	-	-
城山幼稚園	13	69.2	46.2	76.9	-	7.7	-	-	-	-
ふじの幼稚園	11	90.9	54.5	36.4	18.2	18.2	18.2	-	-	-
3歳6か月児（計）	19	78.9	36.8	21.1	5.3	5.3	15.8	-	5.3	-
橋本地区 3歳6か月児	11	81.8	9.1	36.4	-	9.1	18.2	-	9.1	-
大沢地区 3歳6か月児	1	-	100.0	-	-	-	-	-	-	-
城山地区 3歳6か月児	4	75.0	75.0	-	-	-	25.0	-	-	-
津久井地区 3歳6か月児	3	100.0	66.7	-	33.3	-	-	-	-	-

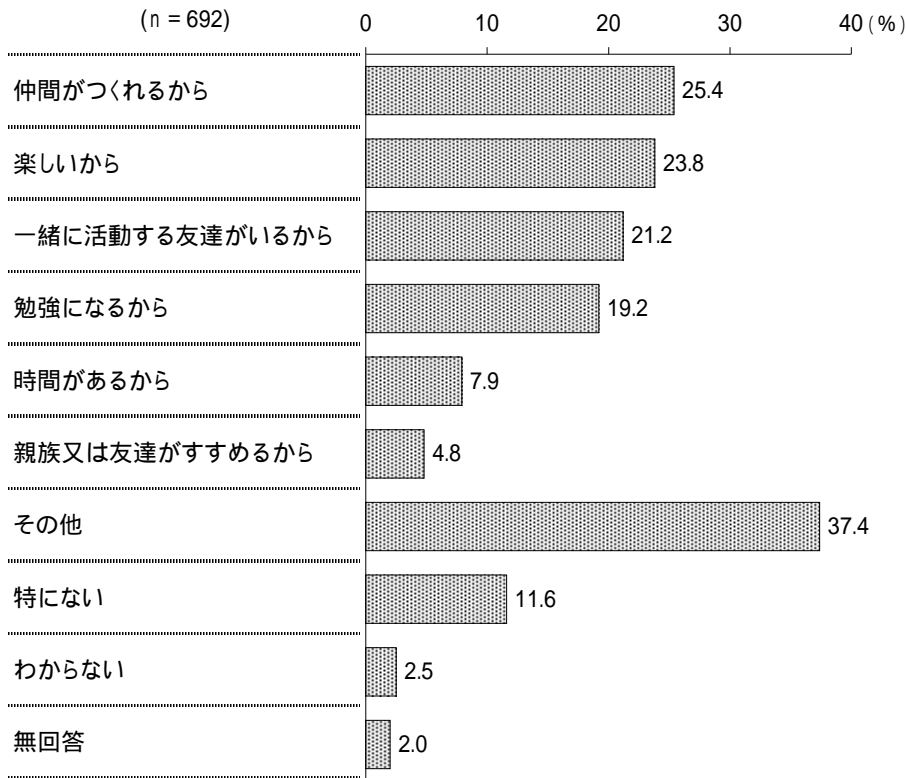
(1 - 2) 地域活動に参加している理由

「仲間がしてくれるから」が2割半ば

問 13 で「参加している」と回答した方におたずねします

問 13 - 2 あなたが、地域活動に参加している理由は何ですか。(あてはまるものすべてに)

図 4 - 7



日ごろ、地域活動に「参加している」と回答した方(692人)に、その理由を聞いたところ、「仲間がしてくれるから」(25.4%)が2割半ばで最も高く、次いで「楽しいから」(23.8%)、「一緒に活動する友達がいるから」(21.2%)、「勉強になるから」(19.2%)と続いている。

「その他」(37.4%)の内訳をみると、「子どものため、子どもが参加しているから」(30.1%)が約3割で最も高く、次いで「順番だから、強制」(25.5%)、「近所とのお付き合いのため」(13.9%)と続いている。(図4-7)

地区別でみると、「仲間がつくれるから」は相模湖地区（34.8%）で3割半ばと高く、「楽しいから」は藤野地区（41.8%）で4割を超えて高くなっている。また、「一緒に活動する友達がいるから」は藤野地区（35.2%）と相模湖地区（34.8%）で3割半ばと高くなっている。（図4 - 8）

図4 - 8 地域活動に参加している理由（地区別）

(%)											
	回答件数	仲間がつくれるから	楽しいから	一緒に活動する友達が	勉強になるから	時間があるから	親族又は友達がすすめるから	その他	特にない	わからない	無回答
全 体	692	25.4	23.8	21.2	19.2	7.9	4.8	37.4	11.6	2.5	2.0
【地区別】											
橋本地区	214	29.0	23.4	18.2	21.5	5.6	2.8	38.3	14.0	3.3	0.9
大沢地区	117	16.2	16.2	20.5	17.1	6.8	6.0	37.6	7.7	2.6	4.3
城山地区	144	23.6	19.4	18.8	15.3	9.7	3.5	41.7	13.9	2.1	0.7
津久井地区	80	23.8	26.3	11.3	21.3	3.8	12.5	37.5	7.5	2.5	2.5
相模湖地区	46	34.8	19.6	34.8	15.2	17.4	4.3	34.8	6.5	-	4.3
藤野地区	91	28.6	41.8	35.2	23.1	11.0	3.3	29.7	13.2	2.2	2.2

調査対象区分別でみると、「仲間がしてくれるから」は“小学校（計）”（26.6%）で3割近くと高く、“桂北小学校”（45.0%）では4割半ばとなっている。また、「一緒に活動する友達がいるから」は“3歳6か月児（計）”（31.6%）で3割を超えて高くなっている。（図4-9）

図4-9 地域活動に参加している理由（調査対象区分別）

	回答件数	仲間が してくれる から	楽しい から	一緒 に活動 する友 達が	勉強 になる から	時間 がある から	親族 又は 友達 がす すめ	その他	特 に な い	わ か ら な い	無 回 答
全 体	692	25.4	23.8	21.2	19.2	7.9	4.8	37.4	11.6	2.5	2.0
【調査対象区分別】											
小学校（計）	608	26.6	24.3	22.4	19.9	7.9	4.8	38.0	10.4	2.0	2.0
橋本小学校	107	34.6	20.6	17.8	22.4	4.7	-	40.2	10.3	1.9	0.9
二本松小学校	86	22.1	23.3	19.8	22.1	5.8	5.8	39.5	17.4	5.8	1.2
大沢小学校	108	17.6	16.7	21.3	17.6	7.4	6.5	38.0	6.5	1.9	4.6
広陵小学校	59	25.4	18.6	20.3	22.0	6.8	-	40.7	11.9	-	1.7
広田小学校	61	24.6	23.0	19.7	13.1	9.8	4.9	47.5	11.5	-	-
串川小学校	31	25.8	29.0	9.7	19.4	9.7	9.7	29.0	6.5	-	3.2
津久井中央小学校	42	23.8	26.2	11.9	19.0	-	16.7	40.5	9.5	2.4	2.4
桂北小学校	20	45.0	10.0	60.0	20.0	25.0	-	15.0	10.0	-	5.0
千木良小学校	18	27.8	22.2	16.7	11.1	11.1	11.1	38.9	5.6	-	5.6
藤野小学校	44	31.8	47.7	45.5	22.7	18.2	4.5	31.8	6.8	-	-
藤野南小学校	13	38.5	46.2	46.2	15.4	-	-	30.8	15.4	7.7	-
シュタイナー学園	19	31.6	52.6	21.1	31.6	10.5	-	31.6	10.5	5.3	-
保育園・こども園・幼稚園(計)	65	16.9	20.0	7.7	12.3	10.8	4.6	35.4	18.5	7.7	3.1
相原保育園	10	40.0	60.0	10.0	10.0	20.0	-	20.0	10.0	-	-
大沢保育園	8	-	12.5	-	12.5	-	-	37.5	25.0	12.5	-
城山中央保育園	7	28.6	14.3	14.3	14.3	14.3	28.6	-	28.6	14.3	-
津久井中央保育園	4	-	-	-	25.0	-	-	50.0	-	25.0	-
日連保育園	4	-	-	-	-	-	-	25.0	50.0	-	25.0
相模湖こども園	8	25.0	37.5	12.5	12.5	12.5	-	75.0	-	-	-
城山幼稚園	13	15.4	7.7	-	-	23.1	-	53.8	15.4	15.4	-
ふじの幼稚園	11	9.1	9.1	18.2	27.3	-	9.1	18.2	27.3	-	9.1
3歳6か月児（計）	19	15.8	21.1	31.6	21.1	-	5.3	26.3	26.3	-	-
橋本地区 3歳6か月児	11	18.2	18.2	18.2	18.2	-	9.1	27.3	27.3	-	-
大沢地区 3歳6か月児	1	-	-	100.0	-	-	-	-	-	-	-
城山地区 3歳6か月児	4	-	25.0	50.0	-	-	-	-	50.0	-	-
津久井地区 3歳6か月児	3	33.3	33.3	33.3	66.7	-	-	66.7	-	-	-

(1 - 3) 地域活動に参加していない理由

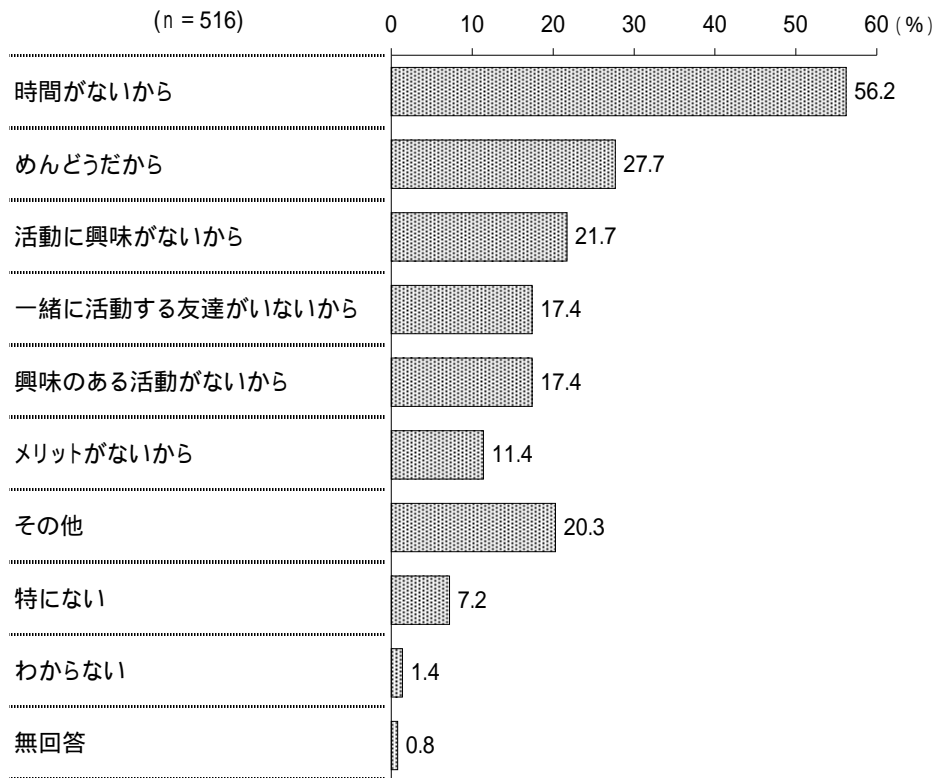
「時間がないから」が5割半ば

問 13 で「参加していない」と回答した方におたずねします

問 13 - 3 あなたが、地域活動に参加していない理由は何ですか。

(あてはまるものすべてに)

図 4 - 10



日ごろ、地域活動に「参加していない」と回答した方(516人)に、その理由を聞いたところ、「時間がないから」(56.2%)が5割半ばで最も高く、次いで「めんどうだから」(27.7%)、「活動に興味がないから」(21.7%)と続いている。

「その他」(20.3%)の内訳をみると、「活動を知らない、参加方法がわからない」(20.0%)と回答した方が2割で高かった。(図4-10)

地区別でみると、「時間がないから」は藤野地区(70.4%)で7割と高くなっている。また、「めんどうだから」は橋本地区(33.2%)で3割を超えて高くなっている。(図4-11)

図4-11 地域活動に参加していない理由(地区別)

		(%)									
	回答件数	時間がないから	めんどうだから	活動に興味がないから	一緒に活動する友達がいないから	興味のある活動がないから	メリットがないから	その他	特にない	わからない	無回答
全 体	516	56.2	27.7	21.7	17.4	17.4	11.4	20.3	7.2	1.4	0.8
【地区別】											
橋本地区	232	51.3	33.2	20.7	19.0	19.8	12.5	19.8	9.5	0.9	0.4
大沢地区	178	58.4	28.1	24.7	16.9	15.2	12.9	18.0	6.7	2.2	1.1
城山地区	53	56.6	15.1	17.0	9.4	15.1	11.3	22.6	3.8	1.9	1.9
津久井地区	20	60.0	15.0	25.0	30.0	20.0	5.0	35.0	5.0	-	-
相模湖地区	6	100.0	-	-	16.7	-	-	16.7	-	-	-
藤野地区	27	70.4	18.5	22.2	14.8	18.5	-	25.9	-	-	-

調査対象区分別で見ると、「時間がないから」は“ 保育園・こども園・幼稚園（計）”(70.5%)で約7割と高くなっている。また、「めんどうだから」は“ 小学校（計）”(30.1%)で3割と高くなっている。(図4-12)

図4-12 地域活動に参加していない理由(調査対象区分別)

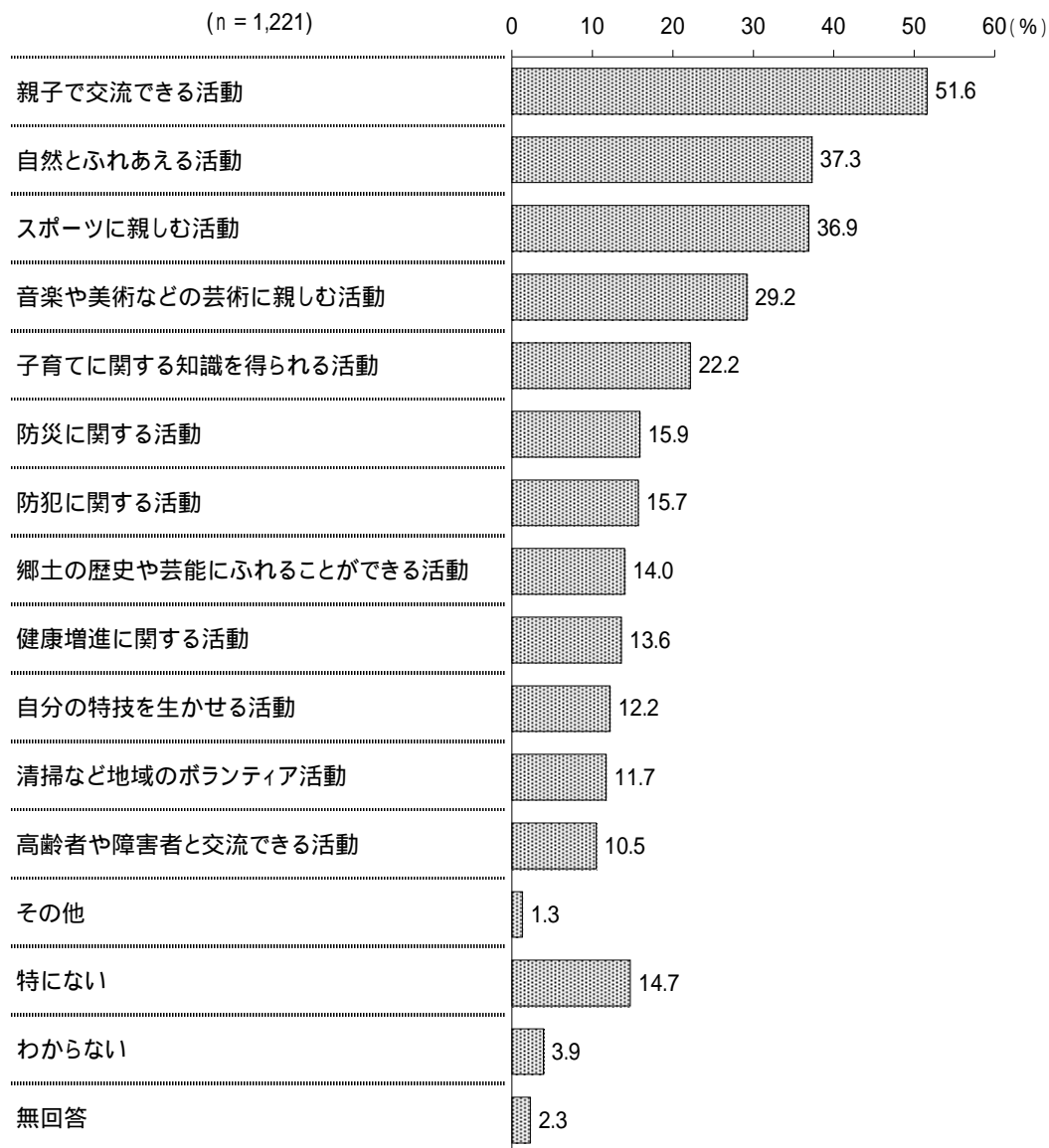
		時間がないから	めんどうだから	活動に興味がないから	一緒に活動する友達がいないから	興味のある活動がないから	メリットがないから	その他	特にない	わからない	無回答
全 体	516	56.2	27.7	21.7	17.4	17.4	11.4	20.3	7.2	1.4	0.8
【調査対象区分別】											
小学校(計)	409	55.7	30.1	22.2	16.6	17.6	11.7	20.8	6.6	1.0	0.7
橋本小学校	133	48.1	36.1	17.3	16.5	15.0	11.3	21.1	9.8	0.8	-
二本松小学校	70	58.6	31.4	28.6	22.9	27.1	15.7	17.1	7.1	-	-
大沢小学校	145	59.3	29.7	24.1	15.2	15.2	13.1	19.3	5.5	2.1	1.4
広陵小学校	5	40.0	40.0	20.0	-	-	-	40.0	-	-	-
広田小学校	21	61.9	9.5	19.0	-	14.3	9.5	23.8	-	-	4.8
串川小学校	8	37.5	37.5	37.5	37.5	25.0	12.5	37.5	12.5	-	-
津久井中央小学校	4	75.0	-	25.0	25.0	50.0	-	-	-	-	-
桂北小学校	-	-	-	-	-	-	-	-	-	-	-
千木良小学校	1	100.0	-	-	100.0	-	-	-	-	-	-
藤野小学校	10	80.0	10.0	10.0	20.0	20.0	-	20.0	-	-	-
藤野南小学校	1	100.0	100.0	100.0	-	-	-	-	-	-	-
シュタイナー学園	11	54.5	9.1	18.2	9.1	18.2	-	45.5	-	-	-
保育園・こども園・幼稚園(計)	61	70.5	21.3	19.7	24.6	19.7	13.1	14.8	4.9	3.3	-
相原保育園	9	55.6	33.3	11.1	22.2	44.4	11.1	11.1	33.3	-	-
大沢保育園	16	68.8	25.0	31.3	37.5	18.8	18.8	12.5	-	6.3	-
城山中央保育園	12	75.0	16.7	8.3	25.0	8.3	16.7	16.7	-	-	-
津久井中央保育園	5	100.0	-	20.0	40.0	-	-	20.0	-	-	-
日連保育園	3	66.7	33.3	66.7	33.3	33.3	-	-	-	-	-
相模湖こども園	5	100.0	-	-	-	-	-	20.0	-	-	-
城山幼稚園	9	44.4	22.2	22.2	11.1	33.3	22.2	22.2	-	11.1	-
ふじの幼稚園	2	100.0	50.0	-	-	-	-	-	-	-	-
3歳6か月児(計)	46	41.3	15.2	19.6	15.2	13.0	6.5	23.9	15.2	2.2	2.2
橋本地区 3歳6か月児	20	45.0	20.0	20.0	20.0	15.0	10.0	25.0	5.0	5.0	5.0
大沢地区 3歳6か月児	17	41.2	17.6	23.5	11.8	11.8	5.9	11.8	23.5	-	-
城山地区 3歳6か月児	6	33.3	-	16.7	16.7	16.7	-	16.7	33.3	-	-
津久井地区 3歳6か月児	3	33.3	-	-	-	-	-	100.0	-	-	-

(2) 参加してみたい地域活動

「親子で交流できる活動」が5割を超える

問 14 あなたは、どのような地域活動に参加してみたいですか。(あてはまるものすべてに)

図 4 - 13



どのような地域活動に参加してみたいか聞いたところ、「親子で交流できる活動」(51.6%)が5割を超えて最も高く、次いで「自然とふれあえる活動」(37.3%)、「スポーツに親しむ活動」(36.9%)、「音楽や美術などの芸術に親しむ活動」(29.2%)と続いている。(図4-13)

地区別でみると、「親子で交流できる活動」は相模湖地区（58.5%）と城山地区（58.1%）で6割近くと高くなっている。また、「自然とふれあえる活動」は藤野地区（46.3%）で4割半ばと高くなっている。（図4 - 14）

図4 - 14 参加してみたい地域活動（地区別） - 上位10項目

	回答件数	親子で交流できる活動	自然とふれあえる活動	スポーツに親しむ活動	音楽や美術などの芸術に親しむ活動	子育てに関する知識を得られる活動	防災に関する活動	防犯に関する活動	郷土の歴史や芸能にふれることができる活動	健康増進に関する活動	自分の特技を生かせる活動
全 体	1,221	51.6	37.3	36.9	29.2	22.2	15.9	15.7	14.0	13.6	12.2
【地区別】											
橋本地区	451	51.4	37.9	37.7	30.6	21.7	16.0	16.2	14.0	14.4	11.8
大沢地区	297	48.1	34.3	38.7	26.3	16.5	14.5	14.8	11.1	13.5	8.1
城山地区	198	58.1	39.4	35.9	25.3	25.3	13.6	13.1	11.6	8.1	10.1
津久井地区	101	44.6	28.7	27.7	23.8	26.7	20.8	21.8	17.8	11.9	11.9
相模湖地区	53	58.5	35.8	35.8	26.4	28.3	11.3	17.0	13.2	18.9	20.8
藤野地区	121	52.9	46.3	38.8	43.0	26.4	20.7	14.9	22.3	19.0	24.0

調査対象区分別でみると、「親子で交流できる活動」は“3歳6か月児(計)”(75.8%)で7割半ばと高くなっている。また、「スポーツに親しむ活動」は“保育園・こども園・幼稚園(計)”(43.3%)で4割を超えて高くなっている。(図4-15)

図4-15 参加してみたい地域活動(調査対象区分別)-上位10項目

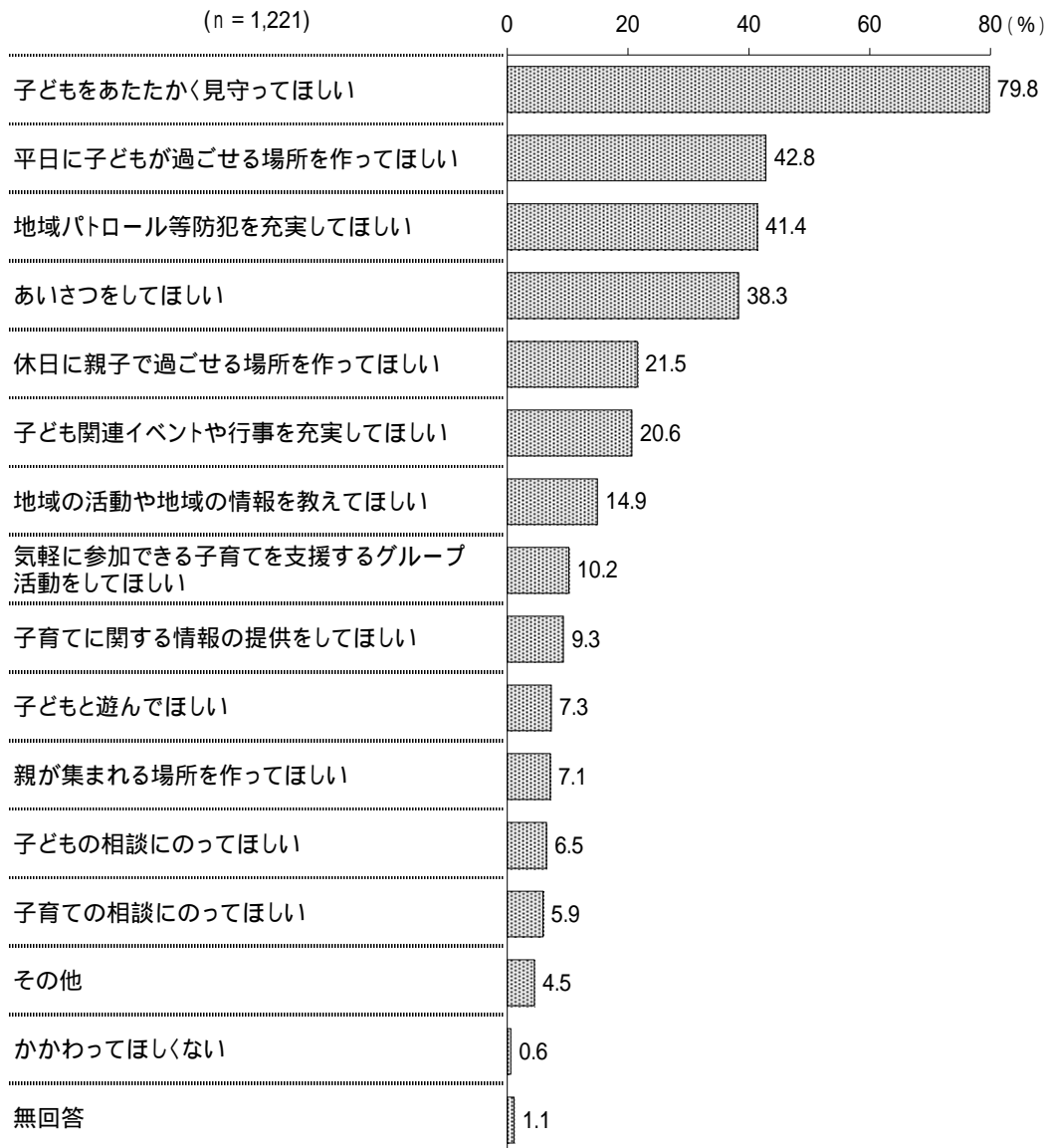
	回答件数	親子で交流できる活動	自然とふれあえる活動	スポーツに親しむ活動	音楽や美術などの芸術に親しむ活動	子育てに関する知識を得られる活動	防災に関する活動	防犯に関する活動	郷土の歴史や芸能にふれることができる活動	健康増進に関する活動	自分の特技を生かせる活動
全体	1,221	51.6	37.3	36.9	29.2	22.2	15.9	15.7	14.0	13.6	12.2
【調査対象区分別】											
小学校(計)	1,028	49.7	37.1	36.2	30.5	21.0	16.2	15.6	14.5	13.5	12.4
橋本小学校	242	52.5	38.4	36.0	37.6	19.0	15.7	14.5	14.5	15.3	11.2
二本松小学校	158	46.2	38.6	41.8	24.7	22.8	15.8	15.8	14.6	13.3	11.4
大沢小学校	255	47.1	33.7	37.6	27.5	16.5	14.9	14.5	11.4	13.7	9.4
広陵小学校	64	57.8	43.8	42.2	26.6	23.4	17.2	17.2	15.6	4.7	9.4
広田小学校	83	53.0	38.6	30.1	27.7	24.1	13.3	12.0	10.8	12.0	9.6
串川小学校	40	42.5	25.0	25.0	27.5	30.0	22.5	22.5	20.0	12.5	15.0
津久井中央小学校	46	39.1	28.3	23.9	17.4	19.6	17.4	19.6	10.9	6.5	10.9
桂北小学校	21	52.4	28.6	33.3	23.8	28.6	9.5	19.0	4.8	9.5	28.6
千木良小学校	19	52.6	15.8	26.3	10.5	31.6	5.3	15.8	15.8	21.1	5.3
藤野小学校	56	60.7	48.2	44.6	41.1	30.4	21.4	21.4	21.4	23.2	26.8
藤野南小学校	14	50.0	35.7	28.6	42.9	21.4	28.6	-	28.6	14.3	28.6
シュタイナー学園	30	43.3	56.7	30.0	63.3	13.3	26.7	16.7	33.3	13.3	23.3
保育園・こども園・幼稚園(計)	127	54.3	38.6	43.3	20.5	28.3	13.4	15.0	9.4	15.0	12.6
相原保育園	19	52.6	36.8	47.4	5.3	26.3	26.3	36.8	10.5	15.8	21.1
大沢保育園	24	41.7	33.3	54.2	16.7	20.8	8.3	12.5	4.2	16.7	-
城山中央保育園	19	73.7	36.8	26.3	15.8	42.1	15.8	15.8	15.8	5.3	10.5
津久井中央保育園	9	44.4	33.3	55.6	33.3	22.2	11.1	11.1	22.2	11.1	-
日連保育園	8	75.0	12.5	50.0	37.5	37.5	-	-	-	25.0	12.5
相模湖こども園	13	76.9	76.9	53.8	53.8	23.1	23.1	15.4	23.1	30.8	30.8
城山幼稚園	22	50.0	31.8	31.8	18.2	22.7	9.1	9.1	-	9.1	13.6
ふじの幼稚園	13	30.8	46.2	38.5	7.7	38.5	7.7	7.7	7.7	15.4	15.4
3歳6か月児(計)	66	75.8	37.9	34.8	24.2	28.8	15.2	19.7	15.2	12.1	9.1
橋本地区 3歳6か月児	32	68.8	31.3	25.0	21.9	34.4	12.5	18.8	9.4	12.5	12.5
大沢地区 3歳6か月児	18	72.2	44.4	33.3	22.2	11.1	16.7	22.2	16.7	5.6	-
城山地区 3歳6か月児	10	90.0	40.0	70.0	30.0	20.0	-	-	10.0	-	10.0
津久井地区 3歳6か月児	6	100.0	50.0	33.3	33.3	66.7	50.0	50.0	50.0	50.0	16.7

(3) 地域の方にしてほしいと思うこと

「子どもをあたたく見守ってほしい」が8割

問15 あなたが、地域の方にしてほしいと思うことは何ですか。(あてはまるものすべてに)

図4 - 16



地域の方にしてほしいと思うことを聞いたところ、「子どもをあたたく見守ってほしい」(79.8%)が8割で最も高く、次いで「平日に子どもが過ごせる場所を作ってほしい」(42.8%)、「地域パトロール等防犯を充実してほしい」(41.4%)、「あいさつをしてほしい」(38.3%)と続いている。(図4 - 16)

地区別でみると、「平日に子どもが過ごせる場所を作ってほしい」は相模湖地区（56.6%）と津久井地区（50.5%）で5割台と高くなっている。また、「地域パトロール等防犯を充実してほしい」は相模湖地区（50.9%）で約5割と高くなっている。（図4 - 17）

図4 - 17 地域の方にしてほしいと思うこと（地区別）-上位10項目

		(%)									
	回答件数	子どもをあたたく見守ってほしい	平日に子どもが過ごせる場所を作ってほしい	地域パトロール等防犯を充実してほしい	あいさつをしてほしい	休日親子で過ごせる場所を作ってほしい	子ども関連イベントや行事を充実してほしい	地域の活動や地域の情報を教えてほしい	気軽に参加できる子育て支援プログラム活動をしてほしい	子育てに関する情報の提供をしてほしい	子どもと遊んでほしい
全 体	1,221	79.8	42.8	41.4	38.3	21.5	20.6	14.9	10.2	9.3	7.3
【地区別】											
橋本地区	451	82.3	38.8	39.9	40.1	18.8	19.7	13.5	8.9	9.8	5.3
大沢地区	297	76.4	45.8	44.1	37.7	22.2	20.5	14.1	10.4	10.1	7.4
城山地区	198	80.8	36.4	46.0	36.9	17.7	24.2	16.2	8.6	11.1	7.6
津久井地区	101	77.2	50.5	41.6	38.6	23.8	17.8	18.8	9.9	6.9	6.9
相模湖地区	53	81.1	56.6	50.9	32.1	30.2	15.1	18.9	20.8	5.7	15.1
藤野地区	121	78.5	48.8	28.1	38.0	30.6	22.3	14.9	12.4	5.8	10.7

調査対象区分別でみると、「平日に子どもが過ごせる場所を作ってほしい」は“小学校(計)”(44.6%)で4割半ばと高く、“千木良小学校”(73.7%)では7割を超えている。また、「子ども関連イベントや行事を充実してほしい」は“3歳6か月児(計)”(33.3%)で3割を超えて高く、“大沢地区3歳6か月児”(44.4%)では4割半ばとなっている。(図4-18)

図4-18 地域の方にしてほしいと思うこと(調査対象区分別)-上位10項目

	回答件数	子どもを安心して過ごせる場所を作りたい	平日に子どもが過ごせる場所を作りたい	地域パトロール等防犯を充実してほしい	あいさつをしてほしい	休日に親子で過ごせる場所を作りたい	子ども関連イベントや行事を充実してほしい	地域の活動や地域の情報を教えてほしい	気軽に参加できる子育て支援プログラム活動をしてほしい	子育てに関する情報の提供をしてほしい	子どもと遊んでほしい
全 体	1,221	79.8	42.8	41.4	38.3	21.5	20.6	14.9	10.2	9.3	7.3
【調査対象区分別】											
小学校(計)	1,028	80.6	44.6	41.5	38.5	20.8	19.0	14.8	9.4	8.9	7.0
橋本小学校	242	81.8	44.2	37.6	40.5	20.2	16.1	12.8	7.4	9.9	5.0
二本松小学校	158	85.4	32.3	40.5	39.9	14.6	23.4	13.9	8.9	8.2	5.1
大沢小学校	255	75.3	48.2	45.1	38.8	21.6	18.4	14.9	9.8	10.6	7.8
広陵小学校	64	89.1	45.3	43.8	48.4	23.4	18.8	12.5	7.8	7.8	4.7
広田小学校	83	81.9	34.9	54.2	31.3	12.0	25.3	19.3	9.6	10.8	10.8
串川小学校	40	77.5	45.0	55.0	40.0	15.0	17.5	22.5	12.5	5.0	2.5
津久井中央小学校	46	76.1	58.7	28.3	32.6	28.3	13.0	15.2	6.5	6.5	10.9
桂北小学校	21	76.2	38.1	47.6	14.3	19.0	9.5	9.5	28.6	4.8	-
千木良小学校	19	84.2	73.7	52.6	31.6	36.8	5.3	10.5	5.3	-	15.8
藤野小学校	56	78.6	66.1	26.8	32.1	37.5	28.6	14.3	14.3	7.1	8.9
藤野南小学校	14	64.3	50.0	21.4	35.7	50.0	14.3	21.4	14.3	-	28.6
シュタイナー学園	30	93.3	30.0	36.7	53.3	13.3	16.7	20.0	6.7	10.0	6.7
保育園・こども園・幼稚園(計)	127	72.4	37.0	39.4	37.8	25.2	26.8	15.7	11.8	7.9	10.2
相原保育園	19	63.2	42.1	42.1	42.1	21.1	26.3	15.8	5.3	-	5.3
大沢保育園	24	83.3	29.2	50.0	33.3	25.0	25.0	8.3	12.5	8.3	4.2
城山中央保育園	19	63.2	36.8	42.1	36.8	26.3	36.8	21.1	10.5	26.3	5.3
津久井中央保育園	9	77.8	55.6	33.3	55.6	33.3	33.3	11.1	11.1	-	11.1
日連保育園	8	75.0	37.5	12.5	12.5	25.0	25.0	12.5	12.5	-	-
相模湖こども園	13	84.6	61.5	53.8	61.5	38.5	38.5	46.2	30.8	15.4	38.5
城山幼稚園	22	72.7	27.3	31.8	22.7	18.2	18.2	13.6	4.5	4.5	9.1
ふじの幼稚園	13	61.5	23.1	30.8	46.2	23.1	15.4	-	15.4	-	15.4
3歳6か月児(計)	66	80.3	25.8	42.4	36.4	25.8	33.3	15.2	18.2	18.2	6.1
橋本地区 3歳6か月児	32	81.3	28.1	53.1	37.5	28.1	25.0	15.6	21.9	21.9	9.4
大沢地区 3歳6か月児	18	83.3	33.3	22.2	27.8	27.8	44.4	11.1	16.7	5.6	5.6
城山地区 3歳6か月児	10	70.0	10.0	30.0	40.0	10.0	40.0	10.0	10.0	20.0	-
津久井地区 3歳6か月児	6	83.3	16.7	66.7	50.0	33.3	33.3	33.3	16.7	33.3	-

子育てをされていて困ること別でみると、「平日に子どもが過ごせる場所を作ってほしい」は“地域で子どもが参加できる行事・活動がない”(71.6%)で7割を超えて高くなっている。また、「あいさつをしてほしい」は“子育てについて相談する場所がない”(50.9%)、“地域で子どもが参加できる行事・活動がない”(52.7%)で5割と高くなっている。(図4-19)

図4-19 地域の方にしてほしいと思うこと(子育てをされていて困ること別)-上位10項目

	回答件数	守つてほしい	子どもをあたたかく見	平日に子どもが過ごせる場所を作ってほしい	地域パトロール等防犯を充実してほしい	あいさつをしてほしい	休日親子で過ごせる場所を作ってほしい	子ども関連イベントや行事を充実してほしい	地域の活動や地域の情報を教えてほしい	気軽に参加できる子育て支援するグループ活動をしてほしい	子育てに関する情報の提供をしてほしい	子どもと遊んでほしい
全体	1,221	79.8	42.8	41.4	38.3	21.5	20.6	14.9	10.2	9.3	7.3	
【子育てをされていて困ること別】												
子育てに関する情報がどこで得られるかわからない	76	76.3	53.9	44.7	47.4	26.3	31.6	34.2	18.4	21.1	11.8	
子育てについて相談する場所がない	57	75.4	61.4	43.9	50.9	31.6	24.6	29.8	19.3	33.3	14.0	
身近な人の十分な協力が得られない	141	83.0	53.2	49.6	48.2	32.6	24.1	17.0	17.7	16.3	9.9	
いざというときに子どもを預かってくれる人がいない	362	80.4	47.2	42.3	38.7	25.1	22.4	17.7	12.2	12.4	7.2	
育児と仕事の両立が難しい	389	80.5	48.6	42.4	41.4	23.1	20.6	18.5	10.8	9.8	8.2	
自由な時間が持てない	453	81.2	47.0	40.8	35.8	26.0	24.7	17.4	11.9	10.4	9.3	
育児について気軽に話せる友人がいない	52	78.8	48.1	40.4	42.3	30.8	32.7	21.2	17.3	23.1	13.5	
安心して子どもを自由に遊ばせる場所がない	548	80.7	56.0	43.2	41.2	28.5	23.2	15.9	12.0	10.8	8.2	
子育てに関する経済的な負担が大きい	568	80.8	47.5	45.2	41.2	23.1	23.2	15.1	11.6	10.7	7.4	
地域で子どもが参加できる行事・活動がない	74	77.0	71.6	43.2	52.7	43.2	48.6	28.4	23.0	10.8	16.2	
その他	84	79.8	54.8	40.5	52.4	16.7	15.5	16.7	11.9	7.1	13.1	
特になし	134	80.6	27.6	38.1	35.1	15.7	18.7	5.2	8.2	4.5	7.5	

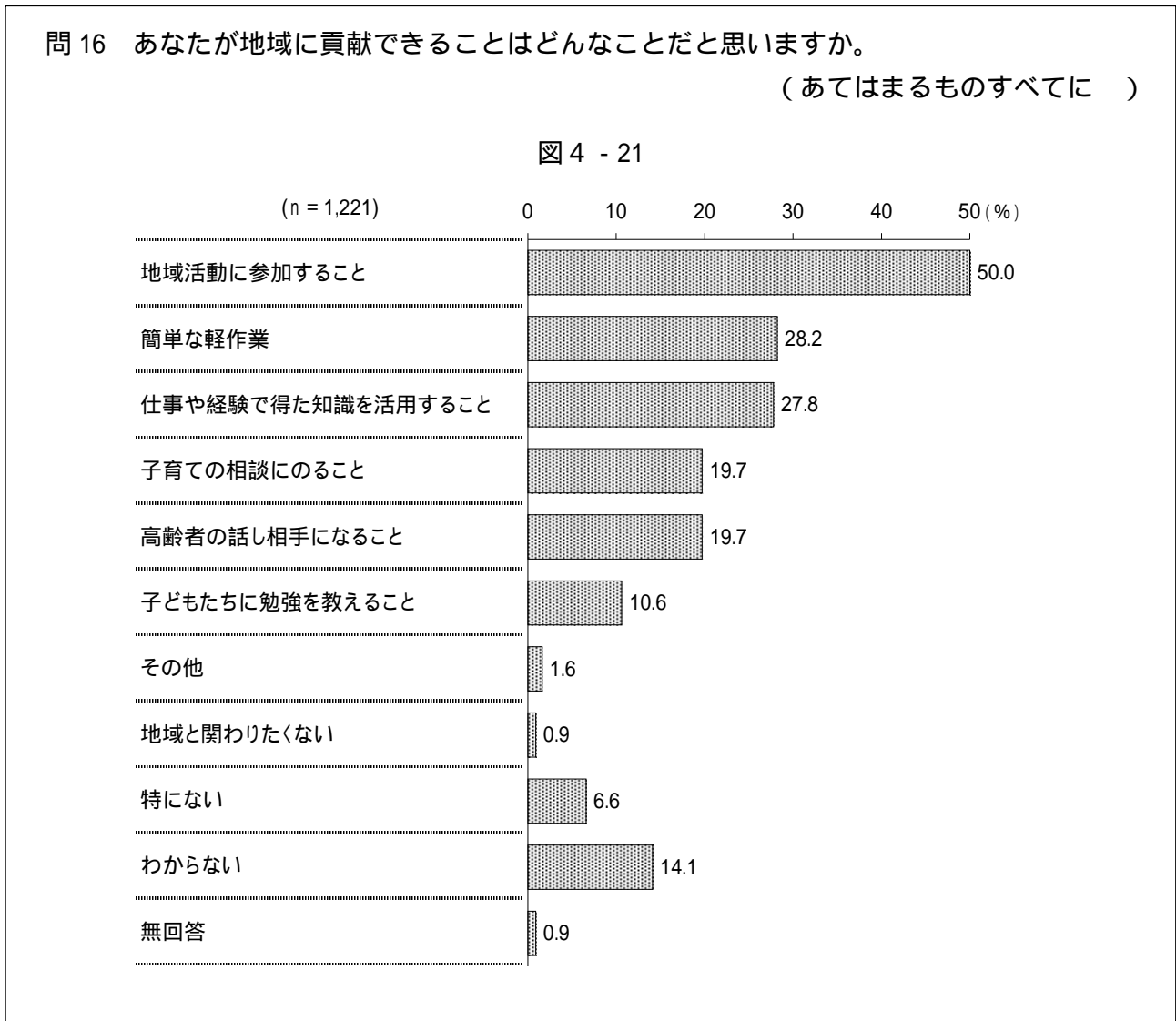
現在の子育て環境別でみると、「子どもをあたたかく見守ってほしい」は“子育てしやすい環境にある”(82.9%)が“子育てしやすい環境ではない”(74.5%)より8.4ポイント高くなっている。一方、「平日に子どもが過ごせる場所を作ってほしい」は“子育てしやすい環境ではない”(56.4%)が“子育てしやすい環境にある”(36.1%)より20.3ポイント高くなっている。(図4-20)

図4-20 地域の方にしてほしいと思うこと(現在の子育て環境別)-上位10項目

(%)											
	回答件数	子どもをあたたかく見守ってほしい	平日に子どもが過ごせる場所を作ってほしい	地域パトロール等防犯を充実してほしい	あいさつをしてほしい	休日に親子で過ごせる場所を作ってほしい	子ども関連イベントや行事を充実してほしい	地域の活動や地域の情報を教えてほしい	気軽に参加できる子育て支援グループ活動をしてほしい	子育てに関する情報の提供をしてほしい	子どもと遊んでほしい
全 体	1,221	79.8	42.8	41.4	38.3	21.5	20.6	14.9	10.2	9.3	7.3
【現在の子育て環境別】											
子育てしやすい環境にある	649	82.9	36.1	42.1	39.9	19.0	19.3	15.6	8.9	8.3	7.4
子育てしやすい環境ではない	204	74.5	56.4	40.7	35.3	27.9	23.0	18.6	15.2	9.8	7.4
どちらともいえない	362	77.3	47.8	40.3	37.0	22.9	21.5	11.9	9.7	10.5	7.2

(4) 地域に貢献できること

「地域活動に参加すること」が5割



地域に貢献できることを聞いたところ、「地域活動に参加すること」(50.0%)が5割で最も高く、次いで「簡単な軽作業」(28.2%)、「仕事や経験で得た知識を活用すること」(27.8%)、「子育ての相談にのること」と「高齢者の話し相手になること」(ともに 19.7%)と続いている。(図 4 - 21)

地区別でみると、「地域活動に参加すること」は橋本地区（43.2%）、大沢地区（37.7%）で他の地区より低くなっている。また、「仕事や経験で得た知識を活用すること」は相模湖地区（43.4%）で4割を超えて高くなっている。（図4 - 22）

図4 - 22 地域に貢献できること（地区別）

													(%)
	回答件数	地域活動に参加すること	簡単な軽作業	仕事や経験で得た知識を活用すること	子育ての相談にのること	高齢者の話し相手になること	子どもたちに勉強を教えること	その他	地域と関わりたくない	特にない	わからない	無回答	
全 体	1,221	50.0	28.2	27.8	19.7	19.7	10.6	1.6	0.9	6.6	14.1	0.9	
【地区別】													
橋本地区	451	43.2	28.2	27.1	19.5	18.4	11.5	1.1	0.9	8.0	16.4	0.9	
大沢地区	297	37.7	27.6	26.6	21.2	19.2	9.4	0.7	1.3	9.1	13.8	1.3	
城山地区	198	65.2	27.8	22.7	19.2	21.2	8.6	1.5	1.0	3.5	12.6	1.0	
津久井地区	101	57.4	31.7	27.7	15.8	15.8	7.9	5.0	-	6.9	12.9	-	
相模湖地区	53	64.2	26.4	43.4	11.3	26.4	13.2	1.9	-	5.7	9.4	1.9	
藤野地区	121	67.8	28.1	34.7	24.8	24.0	14.9	2.5	0.8	-	11.6	-	

調査対象区分別でみると、「地域活動に参加すること」は「保育園・こども園・幼稚園(計)」(58.3%)で6割近くと高く、「ふじの幼稚園」(92.3%)では9割を超えている。(図4-23)

図4-23 地域に貢献できること(調査対象区分別)

	回答件数	地域活動に参加すること	簡単な軽作業	仕事や経験で得た知識を活用すること	子育ての相談にのること	高齢者の話し相手になること	子どもたちに勉強を教えること	その他	地域と関わりたくない	特にない	わからない	無回答
全体	1,221	50.0	28.2	27.8	19.7	19.7	10.6	1.6	0.9	6.6	14.1	0.9
【調査対象区分別】												
小学校(計)	1,028	49.1	28.9	27.6	20.3	19.5	10.5	1.6	1.0	6.3	14.2	1.1
橋本小学校	242	41.3	28.9	27.3	19.0	19.8	12.4	1.7	0.8	7.0	16.1	0.8
二本松小学校	158	43.7	29.1	25.3	20.3	17.1	8.9	0.6	1.3	10.1	16.5	1.3
大沢小学校	255	36.9	29.0	26.7	23.1	18.4	9.0	0.8	1.6	8.2	13.7	1.6
広陵小学校	64	75.0	26.6	25.0	20.3	21.9	6.3	3.1	1.6	3.1	6.3	1.6
広田小学校	83	66.3	32.5	25.3	16.9	19.3	12.0	-	-	2.4	13.3	1.2
串川小学校	40	60.0	35.0	27.5	17.5	17.5	7.5	5.0	-	5.0	10.0	-
津久井中央小学校	46	56.5	23.9	26.1	13.0	13.0	6.5	4.3	-	4.3	19.6	-
桂北小学校	21	52.4	23.8	33.3	14.3	23.8	19.0	-	-	-	19.0	-
千木良小学校	19	68.4	15.8	26.3	10.5	21.1	5.3	-	-	15.8	5.3	5.3
藤野小学校	56	64.3	26.8	32.1	17.9	26.8	14.3	-	-	-	16.1	-
藤野南小学校	14	85.7	28.6	50.0	50.0	21.4	14.3	-	7.1	-	7.1	-
シュタイナー学園	30	56.7	36.7	43.3	33.3	26.7	20.0	10.0	-	-	10.0	-
保育園・こども園・幼稚園(計)	127	58.3	24.4	29.9	15.7	21.3	11.8	2.4	0.8	6.3	11.8	-
相原保育園	19	68.4	21.1	36.8	15.8	10.5	15.8	-	-	5.3	15.8	-
大沢保育園	24	37.5	20.8	29.2	8.3	29.2	12.5	-	-	12.5	12.5	-
城山中央保育園	19	47.4	15.8	21.1	26.3	36.8	10.5	-	5.3	5.3	-	-
津久井中央保育園	9	55.6	22.2	33.3	11.1	-	22.2	11.1	-	22.2	-	-
日連保育園	8	62.5	12.5	37.5	25.0	12.5	12.5	-	-	-	12.5	-
相模湖こども園	13	76.9	46.2	84.6	7.7	38.5	15.4	7.7	-	-	-	-
城山幼稚園	22	50.0	31.8	9.1	22.7	13.6	4.5	4.5	-	4.5	36.4	-
ふじの幼稚園	13	92.3	23.1	7.7	7.7	15.4	7.7	-	-	-	-	-
3歳6か月児(計)	66	47.0	24.2	25.8	18.2	21.2	10.6	-	-	10.6	16.7	-
橋本地区 3歳6か月児	32	40.6	21.9	28.1	21.9	18.8	15.6	-	-	6.3	18.8	-
大沢地区 3歳6か月児	18	50.0	16.7	22.2	11.1	16.7	11.1	-	-	16.7	16.7	-
城山地区 3歳6か月児	10	60.0	10.0	20.0	10.0	20.0	-	-	-	10.0	20.0	-
津久井地区 3歳6か月児	6	50.0	83.3	33.3	33.3	50.0	-	-	-	16.7	-	-

5 . 自由意見

自由意見は、延べ678件の意見・要望があった。

「遊び場」(175件)の意見が最も多くなっており、次いで「子育て一般」(93件)、「道路」(88件)と続いている

項 目	件数
【遊び場】	175
子どもが安心・安全に遊べる公園や広場がほしい	70
ボール遊びができる公園、広場がほしい	47
児童館・こどもセンターを整備してほしい	15
遊具を充実してほしい	12
雨天でも遊べる室内の施設を整備してほしい	7
自転車に乗れる公園がほしい	6
駐車場がある公園がほしい	3
プールを整備してほしい	3
公園にトイレを整備してほしい	3
自然を利用した遊び場がほしい	3
その他	6
【子育て一般】	93
親子のイベントや交流の場を増やしてほしい	19
子育てに対する経済的支援を充実してほしい	12
子どもや乳児を持つ親に対して温かい目で見守ってほしい	10
子育てに関して気軽に相談できる場がほしい	6
子ども同士が交流できる場を増やしてほしい	5
安全で、安心して子育てができるまちづくりをしてほしい	5
子どもを一時的に預かってくれる場所がほしい	4
障害児への理解・支援を充実してほしい	3
子どもが気軽に相談できる場所がほしい	3
子育てしやすい市である	3
子どもの習い事に関する情報がほしい	2
公共施設などに子育てに優しい設備を充実してほしい	2
母親同士が気軽に集まれる場所がほしい	2
おむつ代を補助してほしい	2
その他	15

【道路】	88
歩道が狭い	24
子どもが安全に歩ける道にしてほしい	16
歩道を整備してほしい	14
道路が暗いので、街灯をつけてほしい	13
交通量が多くて危険	9
自転車道を整備してほしい	4
信号機を設置してほしい	3
その他	5
【地域活動・自治会・子ども会】	79
自治会・子ども会の活動に関する負担が多い	15
子どもが楽しめる活動をしてほしい	8
子どもが自由に集まれる場所がほしい	5
自治会・子ども会の会費が高い	5
忙しくて活動できない	5
参加者が少ない	4
活動内容をもっと周知してほしい	4
積極的にあいさつをしてほしい	4
勉強やスポーツを教えてほしい	4
子どもたちを見守ってほしい	2
世代間の交流ができる場所がほしい	2
自治会員でなくてもごみ集積場所を自由に使用できるようにしてほしい	2
その他	19
【学童保育】	65
小学校6年生まで延長してほしい	33
学童保育を増やしてほしい	11
終了時間を延長してほしい	5
開始時間を早めてほしい	3
保育園や学校と連携してほしい	3
土・日曜日・祝日も預かってほしい	2
内容の質をあげてほしい	2
職員の質をあげてほしい	2
金額が一律なのはおかしい	2
その他	2

【学校】	61
P T A活動の負担が多い	10
旗振りが負担になっている	6
見守り隊に感謝している	4
クラスの人数が少ない	4
見守り隊を増やしてほしい	3
体育館を開放してほしい	3
学校の設備に関する要望	3
クラスの人数が多すぎる	2
見守り隊が負担になっている	2
学校が近くにない	2
グラウンドを開放してほしい	2
放課後に学校で遊べるようにしてほしい	2
その他	18
【医療】	41
医療費助成制度の年齢を中学生まで延長してほしい	16
医療費助成制度の所得制限をなくしてほしい	5
夜間・休日診療を充実させてほしい	5
医療機関を増やしてほしい	4
北メディカルセンターに小児科を入れてほしい	3
インフルエンザの予防接種の費用を市で負担してほしい	3
その他	5
【保育園・保育サービス】	22
保育料の負担を軽減してほしい	12
保育園を増やしてほしい	4
土・日曜日も預けられるようにしてほしい	3
病児保育施設を増やしてほしい	2
その他	1
【児童手当】	15
増額してほしい	11
3人目の考え方を見直してほしい	4
【防犯・防災】	9
治安をよくしてほしい	3
警察に地域をパトロールしてもらいたい	3
中学生の喫煙を取り締まってほしい	2
その他	1

【その他】	30
バス路線を増やしてほしい	5
図書館・図書室を増やしてほしい	4
気軽に利用できる公民館などを充実してほしい	2
図書室の本を増やしてほしい	2
アンケート結果を周知してほしい	2
その他	15

調查票

子育てと住みやすい環境づくりに関するアンケート調査票

調査ご協力のお願い

日頃から市政に対してご理解とご協力をいただき、厚くお礼申し上げます。
相模原市緑区区民会議では、若い世代や子育て世代の定住促進、地域特性を生かしたコミュニティの構築など、地域の活性化を目指して、検討を行っております。そこで、子育てと住みやすい環境づくりに関するアンケート調査を実施することといたしました。

調査結果は、全て統計的に処理されますので、お一人おひとりの回答内容が公表されることや調査の目的以外に使用されることは一切ございません。

また、今回の調査は、複数の学年や他の事業等でも同時に実施しておりますので、お手元に複数の調査票が届く場合がございますが、趣旨をご理解いただき、すべての調査にご協力くださいますようお願い申し上げます。

区民会議とは... 区の課題やまちづくりの方向性について協議を行う場として設置された附属機関（法律や条例に基づき設置されるもので、市民や専門家の意見を行政に反映させるため、審査や調査を行う）です。

【ご記入にあたってのお願い】

1. アンケートには、お子さんの保護者の方が記入してください
（無記名ですので、氏名・住所の記入の必要はありません）
2. 鉛筆や黒のボールペンなどでご記入してください。
3. ご回答は、選択肢に をつけてお選びください。
4. 回答は、「1 つに 」「あてはまるものすべてに 」など、指定の範囲内をつけてください。また、「その他」をお選びいただいた場合、その後にある（ ）内には、具体的な内容を記入してください。
5. 設問の回答によって、次の設問に回答していただく必要がなくなる場合がありますので、ことわり書きや矢印に従って回答してください。特にことわり書きのない場合は次の設問にお進みください。
6. ご記入が済みましたら、お手数ですが同封の返信用封筒に入れて、
〇月〇日（〇）までにご投函ください。

調査に関するお問い合わせ先

相模原市 緑区役所区政策課 電話 042 - 775 - 8802（直通）

問 1：お子さんと一緒に住んでいるのはどなたですか。お子さんから見た関係でお答えください。(あてはまるものすべてに)

1 . 母親	2 . 父親	3 . 祖母	4 . 祖父
5 . 兄	6 . 弟	7 . 姉	8 . 妹
9 . その他 ()			

問 2：働いている方(週4日以上)はどなたですか。お子さんから見た関係でお答えください。(あてはまるものすべてに)

1 . 母親	2 . 父親	3 . 祖母	4 . 祖父
5 . その他 ()		6 . 誰もいない	

問 3：この調査票をご記入する方はどなたですか。お子さんから見た関係でお答えください。(1つに)

1 . 母親	2 . 父親	3 . 祖母	4 . 祖父
5 . その他 ()			

問 4：お子さんの子育てに関わっているのは主に誰ですか。お子さんから見た関係でお答えください。(1つに)

1 . 父母ともに	2 . 主に母親	3 . 主に父親
4 . 主に祖父母	5 . その他 ()	

問 5：あなたが、子育てをして良かったこと、うれしかったことは何ですか。(あてはまるものすべてに)

1 . 子どもを持つ喜びが実感できたこと
2 . 子どもの成長
3 . 子育てを通じて自分も成長できたこと
4 . 配偶者との関係が良くなったこと
5 . 家族間の会話が増えたこと
6 . 家庭が明るくなったこと
7 . 子育てを通じて友人が増えたこと
8 . 自分の親への感謝の気持ちが生まれたこと
9 . 親との関係が良くなったこと
10 . その他 ()
11 . 特にない

問6：あなたが子育てをしていて特に困ること、困ったことは何ですか。(あてはまるものすべてに)

1. 子育てに関する情報がどこで得られるかわからない
2. 子育てについて相談する場所がない
3. 身近な人の十分な協力が得られない
4. いざというときに子どもを預かってくれる人がいない
5. 育児と仕事の両立が難しい
6. 自由な時間が持てない
7. 育児について気軽に話せる友人がいない
8. 安心して子どもを自由に遊ばせる場所がない
9. 子育てに関する経済的な負担が大きい
10. 地域で子どもが参加できる行事・活動がない
11. その他()
12. 特にない

問7：子どもをたくさん育てるためには、どのような環境が必要だと思いますか。(あてはまるものすべてに)

1. 児童手当などの経済的支援の充実
2. 子育ての相談窓口の充実
3. 医療機関・子育て支援施設などの充実
4. 学童保育や保育園など、子どもを預けられる場所の充実
5. 子どもが安全に遊べる場の充実
6. 家族の協力が得られる環境
7. 近所の人たちによる支え合い
8. 産休や育休制度の充実
9. 防犯体制、交通安全の充実
10. 子どもの教育費の軽減
11. その他()
12. わからない

問 8 : あなたには、子育てする上で、気軽に相談できる人はいますか。また、相談できる場所がありますか。(1 つに)

- | | | |
|------------|-------|-----------|
| 1 . いる/ある | ————→ | 問 8 - 1 へ |
| 2 . いない/ない | ————→ | 問 9 へ |

問 8 で「1 . いる/ある」と回答した方におたずねします

問 8 - 1 : あなたが気軽に相談できる先は、誰 (どこ) ですか。(あてはまるものすべてに)

- | | |
|----------------|-----------------|
| 1 . 家族・祖父母等の親族 | 2 . 友人や知人 |
| 3 . 近所の人 | 4 . 子育て支援施設・NPO |
| 5 . 市役所 | 6 . 保育士・学校の教諭 |
| 7 . 民生委員・児童委員 | 8 . かかりつけの医師 |
| 9 . その他 () | |

問 9 : あなたは、子育てをしている方同士が仲良くなるために必要なものは何だと思えますか。(あてはまるものすべてに)

- | |
|---|
| 1 . 親子が楽しめるイベント |
| 2 . 日頃から親子が気軽に集まれる場所 |
| 3 . SNS (ライン、フェイスブック、ツイッター等) などの親同士が情報を共有できる仕組み |
| 4 . 親同士だけで話し合える場所 |
| 5 . その他 () |
| 6 . 特にない |
| 7 . わからない |

問 10 : あなたは、現在、子育てをしやすい環境にあると思えますか。(1 つに)

- | | | |
|-------------------|-------|------------|
| 1 . 子育てしやすい環境にある | ————→ | 問 10 - 1 へ |
| 2 . 子育てしやすい環境ではない | ————→ | 問 10 - 2 へ |
| 3 . どちらともいえない | ————→ | 問 11 へ |

問 10 で「1. 子育てしやすい環境にある」と回答した方におたずねします

問 10 - 1: あなたが、子育てしやすい環境にあると思うのは、どのような理由からですか。

(あてはまるものすべてに)

1. 子育てを手伝ってくれる親戚がいるから
2. 子育てについて相談できる友人がいるから
3. 子育ての不安や悩みを相談できる窓口が充実しているから
4. 子育てを助けてくれる公的なサービスが充実しているから
5. 自然環境がよいから
6. 医療機関・子育て支援施設などが充実しているから
7. 近くで遊べる公園や広場が充実しているから
8. 地域に子どもが参加できる行事・活動が多くあるから
9. 子どもが安全に歩けるような環境が整っているから
10. 学校が近いから
11. 児童手当などの経済的支援が充実しているから
12. まちの雰囲気が良いから
13. なんとなく
14. その他()

問 10 で「2. 子育てしやすい環境ではない」と回答した方におたずねします

問 10 - 2: あなたが、子育てしやすい環境にないと思うのは、どのような理由からですか。

(あてはまるものすべてに)

1. 子育てを手伝ってくれる人がいないから
2. 子育てについて相談できる友人がいないから
3. 子育ての不安や悩みを相談できる窓口がないから
4. 子育てを助けてくれる公的なサービスが不足しているから
5. 自然環境が悪いから
6. 医療機関・子育て支援施設などが不足しているから
7. 近くで遊べる公園や広場が不足しているから
8. 地域に子どもが参加できる行事・活動が少ないから
9. 子どもが安全に歩けるようなところが少ないから
10. 学校が遠いから
11. 児童手当などの経済的支援が不足しているから
12. まちの雰囲気が悪いから
13. なんとなく
14. その他()

問 11：あなたは、現在住んでいるところにどのくらい住んでいますか。(1つに)

- | | |
|---------------|--------------|
| 1 . 5 年未満 | 2 . 5 年～10 年 |
| 3 . 11 年～15 年 | 4 . 16 年以上 |

問 12：あなたは、これからも現在住んでいる地域に住みたいと思いますか。(1つに)

- | | | |
|---------------|--------|------------|
| 1 . 住みたい | —————▶ | 問 12 - 1 へ |
| 2 . 住みたくない | —————▶ | 問 12 - 2 へ |
| 3 . どちらともいえない | —————▶ | 問 13 へ |

問 12 で「1 . 住みたい」と回答した方におたずねします

問 12 - 1：あなたが、住みたいと思うのは、どのような理由からですか。(あてはまるものすべてに)

- | |
|-------------------------|
| 1 . 自分が生まれ育ったところだから |
| 2 . 自分の家や土地だから |
| 3 . 近くに親戚や友人がいるから |
| 4 . 近所との付き合いがうまくいっているから |
| 5 . 自然環境がよいから |
| 6 . 公害が少ないから |
| 7 . 公共施設が整っているから |
| 8 . 通勤・通学に便利だから |
| 9 . 買い物に便利だから |
| 10 . 仕事や商売・学校の関係で |
| 11 . まちの雰囲気が好きだから |
| 12 . なんとなく |
| 13 . その他() |

問 12 で「 2 . 住みたくない」と回答した方におたずねします

問 12 - 2 : あなたが、住みたくないと思うのは、どのような理由からですか。(あてはまるものすべてに)

- 1 . 自分が生まれ育ったところではないから
- 2 . 自分の家や土地ではないから
- 3 . 住んで間がないから
- 4 . 近くに親戚や友人がいないから
- 5 . 近所になじめないから
- 6 . 自然環境が悪いから
- 7 . 公害が多いから
- 8 . 公共施設が整っていないから
- 9 . 通勤・通学に不便だから
- 10 . 買い物に不便だから
- 11 . 仕事や商売・学校の関係で
- 12 . まちの雰囲気嫌いだから
- 13 . なんとなく
- 14 . その他 ()

問 13 : あなたは、日ごろ、地域活動(自治会活動、子ども会など)に参加していますか。
(1 つに)

- | | | |
|-------------|--------|---------------------|
| 1 . 参加している | —————> | 問 13 - 1、問 13 - 2 へ |
| 2 . 参加していない | —————> | 問 13 - 3 へ |

問 13 で「 1 . 参加している」と回答した方におたずねします

問 13 - 1 : どのような地域活動に参加していますか。(あてはまるものすべてに)

- | | |
|-----------------------|----------------|
| 1 . 自治会 | 2 . 子ども会 |
| 3 . P T A | 4 . お囃子などの郷土芸能 |
| 5 . サークル活動 | 6 . ボランティア活動 |
| 7 . 仲間とグループを組んで活動している | 8 . その他 () |

問 13 で「 1 . 参加している 」と回答した方におたずねします

問 13 - 2 : あなたが、地域活動に参加している理由は何ですか。(あてはまるものすべてに)

- | | |
|----------------|--------------------|
| 1 . 時間があるから | 2 . 楽しいから |
| 3 . 勉強になるから | 4 . 一緒に活動する友達がいるから |
| 5 . 仲間がしてくれるから | 6 . 親族又は友達がすすめるから |
| 7 . その他 () | |
| 8 . 特にない | 9 . わからない |

問 13 で「 2 . 参加していない 」と回答した方におたずねします

問 13 - 3 : あなたが、地域活動に参加していない理由は何ですか。(あてはまるものすべてに)

- | | |
|----------------------|------------------|
| 1 . 時間がないから | 2 . めんどうだから |
| 3 . 活動に興味がないから | 4 . メリットがないから |
| 5 . 一緒に活動する友達がいらないから | 6 . 興味のある活動がないから |
| 7 . その他 () | 8 . 特にない |
| 9 . わからない | |

問 14 : あなたは、どのような地域活動に参加してみたいですか。(あてはまるものすべてに)

- | |
|--------------------------|
| 1 . 親子で交流できる活動 |
| 2 . スポーツに親しむ活動 |
| 3 . 音楽や美術などの芸術に親しむ活動 |
| 4 . 高齢者や障害者と交流できる活動 |
| 5 . 郷土の歴史や芸能にふれることができる活動 |
| 6 . 自然とふれあえる活動 |
| 7 . 清掃など地域のボランティア活動 |
| 8 . 健康増進に関する活動 |
| 9 . 自分の特技を生かせる活動 |
| 10 . 子育てに関する知識を得られる活動 |
| 11 . 防犯に関する活動 |
| 12 . 防災に関する活動 |
| 13 . その他 () |
| 14 . 特にない |
| 15 . わからない |

問 15 : あなたが、地域の方にしてほしいと思うことは何ですか。(あてはまるものすべてに)

- 1 . あいさつをしてほしい
- 2 . 子どもをあたたかく見守ってほしい
- 3 . 子どもと遊んでほしい
- 4 . 地域の活動や地域の情報を教えてほしい
- 5 . 子育ての相談にのってほしい
- 6 . 子どもの相談にのってほしい
- 7 . 子育てに関する情報の提供をしてほしい
- 8 . 気軽に参加できる子育てを支援するグループ活動をしてほしい
- 9 . 子ども関連イベントや行事を充実してほしい
- 10 . 地域パトロール等防犯を充実してほしい
- 11 . 休日に親子で過ごせる場所を作ってほしい
- 12 . 平日に子どもが過ごせる場所を作ってほしい
- 13 . 親が集まれる場所を作ってほしい
- 14 . かかわってほしくない
- 15 . その他 ()

問 16 : あなたが地域に貢献できることはどんなことだと思いますか。(あてはまるものすべてに)

- 1 . 地域活動に参加すること
- 2 . 子育ての相談にのること
- 3 . 仕事や経験で得た知識を活用すること
- 4 . 簡単な軽作業
- 5 . 子どもたちに勉強を教えること
- 6 . 高齢者の話し相手になること
- 7 . 地域と関わりたくない
- 8 . その他 ()
- 9 . 特にない
- 10 . わからない

問 17：最後に子育てや地域活動などについて、ご意見やご要望がありましたら、ご自由にご記入ください。

ご協力ありがとうございました。

同封の返信用封筒に入れて、〇月〇日(〇)まで
切手を貼らずに投函してください。

子育てと住みやすい環境づくりに関する
アンケート調査

報告書

平成28年3月

相模原市 緑区役所 区政策課

相模原市緑区西橋本5 - 3 - 21

電話 (042) 775 - 8802 (直通)

FAX (042) 700 - 7002